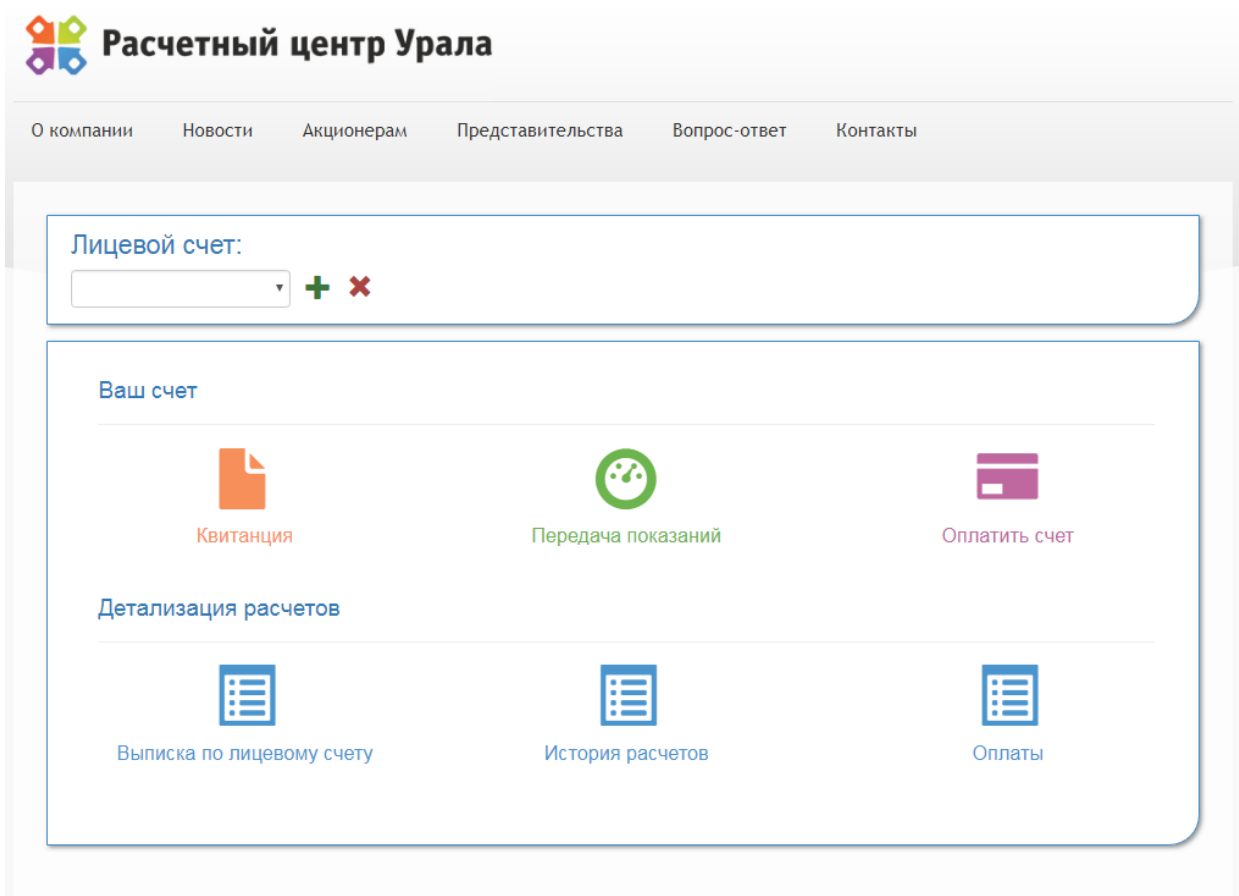
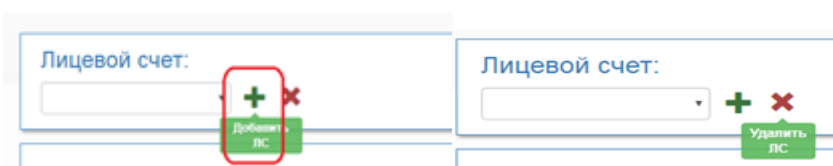


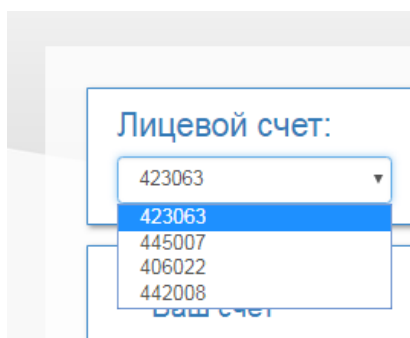
Главная страница Личного кабинета



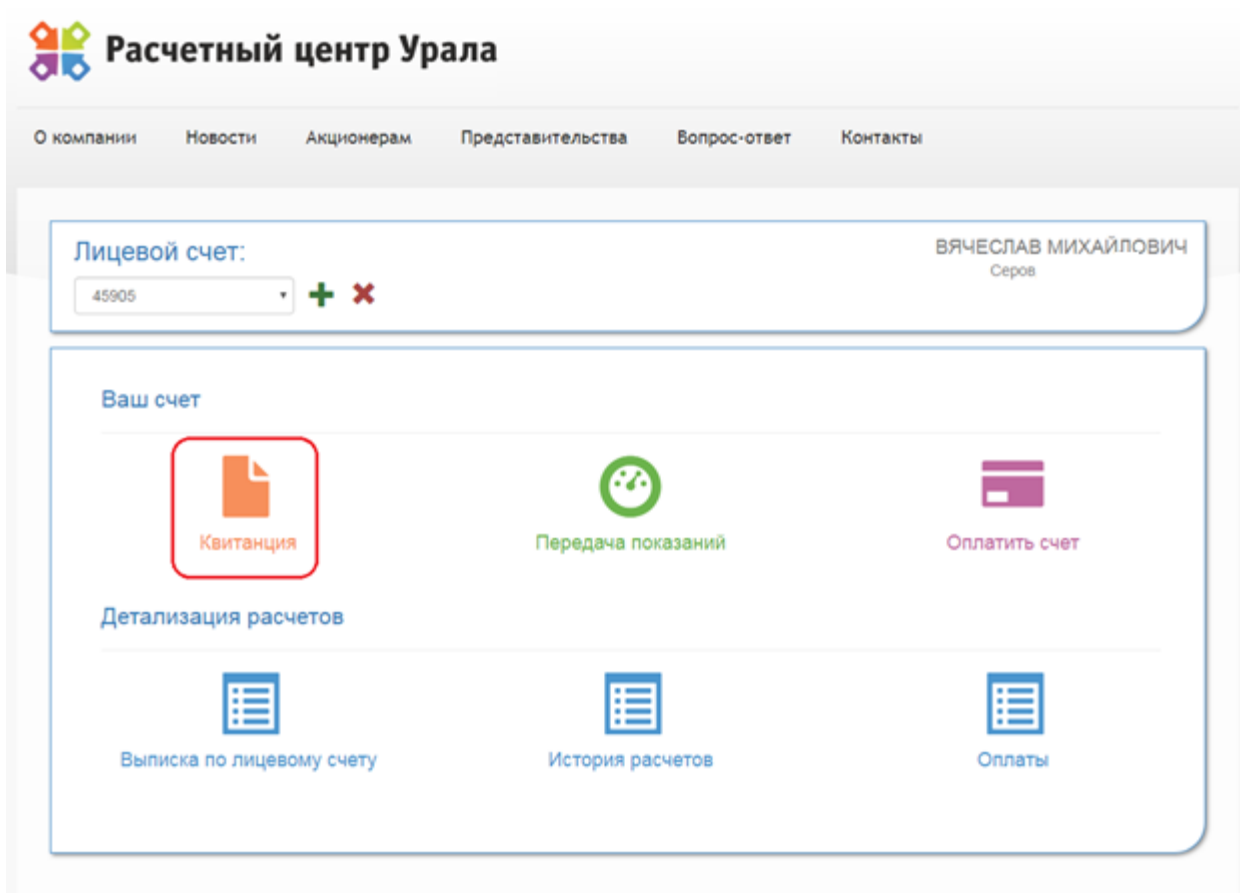
Пользователя предоставлена возможность добавления и удаления лицевых счетов



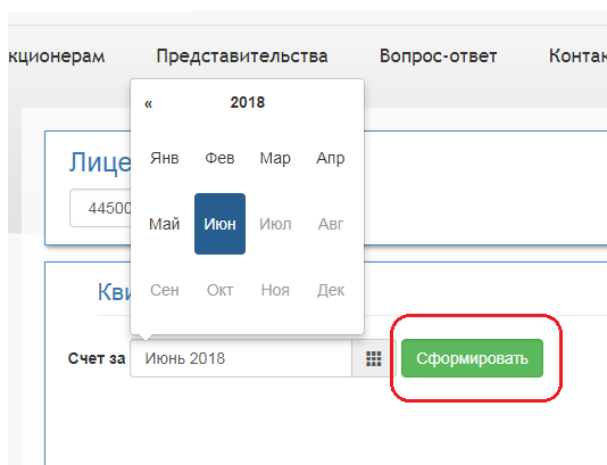
Для просмотра информации по ЛС, необходимо выбрать требуемый из выпадающего списка



Раздел «Квитанции»



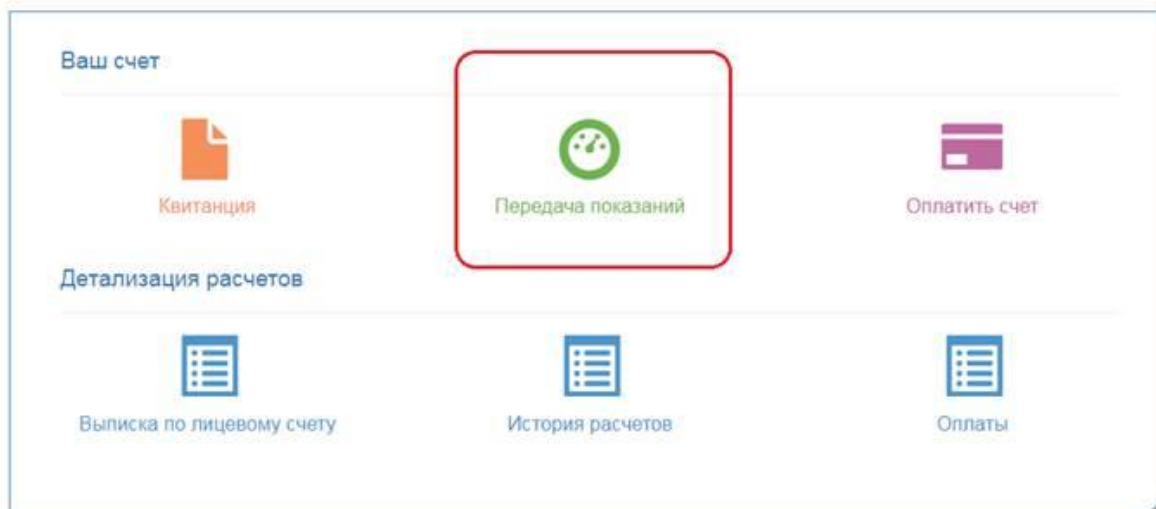
Позволяет сформировать платежный документ за требуемый отчетный период в формате *.pdf



С файлом возможно ознакомиться, скачать или распечатать, выбрав необходимое действие

Раздел «Передача показаний»

Для передачи показаний приборов учета через личный кабинет пользователя необходимо авторизоваться, выбрать раздел «Передача показаний»



Выбрать дату ввода новых показаний (не ранее текущей)

The screenshot shows the 'Передача показания счетчиков' form. It contains a table with columns: 'Услуга', 'Номер прибора учета', 'Дата новых показаний', 'Предыдущие показания', and 'Текущие показания'. The first row is highlighted in green and shows 'ГВС-носитель ПУ (куб.м)' with meter number '1' and previous reading '171,730'. A date picker is open over the 'Дата новых показаний' field, showing 'Февраль 2018' and a calendar grid. A green 'Сохранить показания' button is visible at the bottom right.

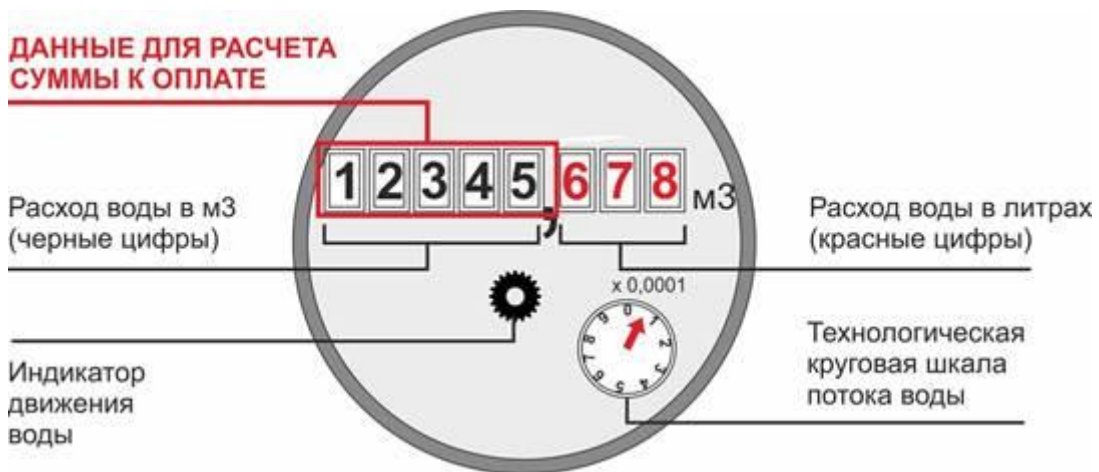
Услуга	Номер прибора учета	Дата новых показаний	Предыдущие показания	Текущие показания
ГВС-носитель ПУ (куб.м)	1	<input type="text"/>	171,730	<input type="text"/>
ХВС ПУ (куб.м)	1	<input type="text"/>	8,220	<input type="text"/>

Ввести значение показаний (не менее предыдущих) и сохранить их.

The screenshot shows the 'Передача показания счетчиков' form with values entered. The 'Дата новых показаний' for the first row is 'Февраль 2018' and the 'Текущие показания' is '172'. The 'Сохранить показания' button is highlighted with a red box.

Услуга	Номер прибора учета	Дата новых показаний	Предыдущие показания	Текущие показания
ГВС-носитель ПУ (куб.м)	1	Февраль 2018	171,730	172
ХВС ПУ (куб.м)	1	<input type="text"/>	128,220	<input type="text"/>

Примечание:



Пользователь вправе вводить показания в м³, пользуясь математическим правилом округления. Также возможно сохранить показания с точностью до литра, при этом главное – верно указать количество целых кубометров.

Лицевой счет:

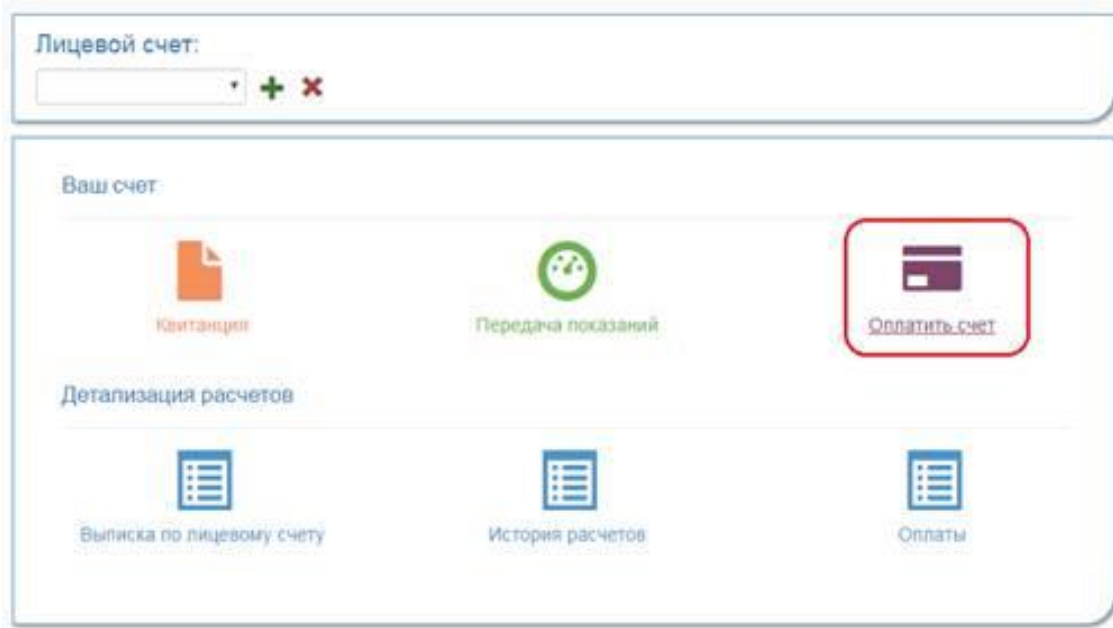
Передать показания счетчиков

Услуга	Номер прибора учета	Дата новых показаний	Предыдущие показания	Текущие показания
ГВС-носитель ПУ (куб.м)	108158 15	Март 2018 ✘	171,730	<input type="text"/>
ХВС ПУ (куб.м)	119998 15	Март 2018 ✘	128,220	<input type="text" value="128,220"/>

[Сохранить показания](#)

Раздел «Оплатить счет»

В личном кабинете на сайте АО «РЦ Урала» доступна возможность осуществления оплаты услуг картой любого банка платежных систем VISA, MasterCard.



Выбрать вид платежа. Например, Услуги ЖКХ. Сумма, предъявленная к оплате за истекший расчетный период в соответствии с выбранным лицевым счетом, подгружается автоматически. Также имеется возможность редактирования суммы. Нажать кнопку «Оплатить».

Лицевой счет:

Мария Ивановна

Оплата счета онлайн



- Единый платеж
- Услуги ЖКХ
- Пени
- Госпошлина

Введите сумму платежа, руб.:

3292.65

Отправить уведомление о совершенном платеже на электронную почту:

Оплатить

i Комиссия при оплате не взимается.

i Принимаются банковские карты следующих платежных систем: Visa, MasterCard, МИР.

i Для оплаты счета Вы будете перенаправлены на страницу платежной системы банка ""ВБРР"" для ввода реквизитов Вашей карты. Пожалуйста, приготовьте Вашу пластиковую карту заранее.

i Срок зачисления средств составляет от 1 до 5 банковских дней с момента оплаты.

i Сумма платежа за одну электронную транзакцию не может превышать 15000 руб.

i Возврат ошибочного платежа осуществляется по обращению клиента. Сроки возврата зависят от банка клиента.

i Функция формирования чека об оплате банковской картой доступна в разделе «Оплатить счет». Для этого необходимо нажать кнопку «Печать» рядом с суммой платежа.


i Безопасность платежей обеспечивается с помощью Банка-эквайера, функционирующего на основе современных протоколов и технологий, разработанных международными платежными системами Visa International и MasterCard Worldwide (3D-Secure: Verified by VISA, MasterCard SecureCode). Обработка полученных конфиденциальных данных Держателя карты производится в процессинговом центре Банка-эквайера по закрытым сетям передачи данных, сертифицированным международными платежными системами для доставки конфиденциальной финансовой информации. Безопасность передаваемой информации обеспечивается с помощью современных протоколов обеспечения безопасности в Интернет.

Примечание. При выборе вида оплаты «Единый платеж» денежные средства будут учтены в счет оплаты жилищно-коммунальных услуг либо взноса на капитальный ремонт, а также пени, при наличии последних. При отсутствии нарушений требований жилищного законодательства Российской Федерации, влекущем применение мер ответственности, установленной ст. 153 ЖК РФ за несвоевременное или неполное внесение платы путем начисления пени выбор вида оплаты не играет роли.

Далее происходит маршрутизация запроса на шлюз банка, осуществляющего эквайринг. Здесь необходимо ввести реквизиты карты и подтвердить действие.

Примечание: Рекомендуется вводить реквизиты карты вручную. Поля для ввода могут быть не активны по причине ввода карточных данных путем автоматической вставки (копированием). Данная особенность связана с типом и версией браузера, используемого при оплате.

Введите реквизиты банковской карты
До окончания платежной сессии осталось: 18:37

МИР VISA  
mastercard maestro

Номер карты

Срок действия

Владелец карты
Латинскими буквами как на карте

CVV/CVC
[Что такое CVV/CVC код?](#)

Ваш email

С Вашей карты будет списано

Оплатить

Безопасность платежей обеспечивается использованием SSL протокола с 256-битным шифрованием для передачи конфиденциальной информации с платежной страницы на сервер процессингового центра.

После нажатия кнопки, пожалуйста, не закрывайте и не обновляйте страницу до полного завершения процесса.

Функции формирования чека об оплате банковской картой доступна в разделе «Оплатить счет». Для этого необходимо нажать кнопку «Печать» рядом с суммой платежа.

Оплата счета онлайн



- Единый платеж
- Услуги ЖКХ
- Пени
- Госпошлина

Введите сумму платежа, руб.:

Отправить уведомление о совершенном платеже на электронную почту:

Оплатить

- 1 Комиссия при оплате не взимается.
- 2 Принимаются банковские карты следующих платежных систем: Visa, MasterCard, МИР.
- 3 Для оплаты счета Вы будете перенаправлены на страницу платежной системы банка "ВБРР" для ввода реквизитов Вашей карты. Пожалуйста, приготовьте Вашу пластиковую карту заранее.
- 4 Срок зачисления средств составляет от 1 до 5 банковских дней с момента оплаты.
- 5 Сумма платежа за одну электронную транзакцию не может превышать 15000 руб.
- 6 Возврат ошибочного платежа осуществляется по обращению клиента. Сроки возврата зависят от банка клиента.
- 7 Функция формирования чека об оплате банковской картой доступна в разделе «Оплатить счет». Для этого необходимо нажать кнопку «Печать» рядом с суммой платежа.

8 Безопасность платежей обеспечивается с помощью Банка-эквайера, функционирующего на основе современных протоколов и технологий, разработанных международными платежными системами Visa International и MasterCard Worldwide (3D-Secure: Verified by VISA, MasterCard SecureCode). Обработка полученных конфиденциальных данных Держателя карты производится в процессинговом центре Банка-эквайера по закрытым сетям передачи данных, сертифицированным международными платежными системами для доставки конфиденциальной финансовой информации. Безопасность передаваемой информации обеспечивается с помощью современных протоколов обеспечения безопасности в Интернет.

Оплаты банковской картой:

Номер платежа	Дата	Платеж	Сумма	
164655	11.06.2019 20:41	Единый платеж	2724,11	Печать
154671	09.05.2019 13:03	Единый платеж	4225,00	Печать
148462	15.04.2019 20:01	Единый платеж	4232,98	Печать
134408	08.03.2019 21:32	Единый платеж	4232,98	Печать

Чек выгружается в формате *.pdf

Результат платежа

Дата операции	06.03.2019
Время операции	15:34
Номер операции	133593
Карта	490855**8358
Лицевой счет	42306
Плательщик	Сергей Алексеевич
Платеж	Единый платеж
Сумма операции	4 357,77 руб.
Комиссия	0.00 руб.
Итого	4 357,77 руб.
Получатель платежа	АО «Расчетный центр Урала»
ИНН	6659190330
Принято в адрес	АО «Расчетный центр Урала»

АО «Расчетный центр Урала»

**ПЛАТЕЖ ПРИНЯТ
К ИСПОЛНЕНИЮ**

Раздел «Выписка по лицевому счету»

Расчетный центр Урала

О компании Новости Акционерам Представительства Вопрос-ответ Контакты

Главная
Квитанция
Передача показаний
Оплатить счет
Выписка по лицевому счету
Оплаты
История расчетов
Показания приборов учета
Личные данные
Выход

Лицевой счет:

Выписка по лицевому счету

Период с: Январь 2018 по: Июнь 2018

отчетный период	январь 2018	январь 2018	январь 2018
Услуга	ГВС-нагрев ОДН ОПУ (ГКал)	ГВС-нагрев ПУ (ГКал по куб.м)	ГВС-носитель ПУ (куб)
входящее сальдо	24,46	0,00	0,00
начислено	24,46	850,92	87,32
перерасчеты	0,00	0,00	0,00
оплаты	24,46	0,11	0,01
исходящее сальдо	24,46	850,81	87,31
управляющая компания	ООО «ТатилТеплоСбыт»	ООО «ТатилТеплоСбыт»	ООО «ТатилТеплоСбыт»
поставщик	ООО «ТатилТеплоСбыт»	ООО «ТатилТеплоСбыт»	ООО «ТатилТеплоСбыт»

Сформировать

Детализация по лицевому счету формируется за необходимый период в разбивке по услугам (Принципалам), с учетом начислений, перерасчетов и оплат за каждый из отчетных периодов, а также итоговой суммой за выбранный интервал.

Лицевой счет:

Выписка по лицевому счету

Период с по

		Итого:	Всего:
отчетный период	июнь 2018	июнь 2018	
Услуга	ремонт общ. имущ. дома (кв.м) Тек.ремонт (кв.м)		
входящее сальдо	317,94	4 471,37	
начислено	318,00	2 179,33	30 293,21
перерасчеты	0,00	0,00	-85,14
оплаты	318,76	4 477,00	31 111,70
исходящее сальдо	317,18	2 173,70	
управляющая компания	ый камень"	ООО "УК "Красный камень"	
поставщик	ый камень"	ООО «УК «Красный камень»	



Сформировать

Выписку возможно выгрузить в файл формата Excel либо отправить на печать

ООО "УК "Красный камень"	ООО "УК "Красный камень"		
ООО «УК «Красный камень»	ООО «УК «Красный камень»		
ООО «УК «Красный камень»			

Сохранить в Excel

Отправить на печать

Сформировать

Раздел «История расчетов»

The screenshot shows the website interface for 'Расчетный центр Урала'. At the top, there is a navigation menu with links: 'О компании', 'Новости', 'Акционерам', 'Представительства', 'Вопрос-ответ', and 'Контакты'. On the left side, there is a sidebar menu with options: 'Главная', 'Квитанция', 'Передача показаний', 'Оплатить счет', 'Выписка по лицевому счету', 'Оплаты', 'История расчетов' (highlighted in green), 'Показания приборов учета', 'Личные данные', and 'Выход'. The main content area is titled 'Лицевой счет:' and shows the account number '45902'. Below this, the 'История расчетов' section displays a table for the period from January 2018 to June 2018. The table has columns for 'отчетный период', 'входящее сальдо', 'начислено', 'перерасчеты', 'оплаты', and 'исходящее сальдо'. At the bottom of the table, there are icons for refresh and print, and a green button labeled 'Сформировать'.

отчетный период	входящее сальдо	начислено	перерасчеты	оплаты	исходящее сальдо
июнь 2018	0,00	265,36	0,00	0,00	265,36
май 2018	530,72	265,36	0,00	796,08	0,00
апрель 2018	265,36	265,36	0,00	0,00	530,72
март 2018	265,36	265,36	0,00	265,36	265,36
февраль 2018	265,36	265,36	0,00	265,36	265,36
январь 2018	530,68	265,36	0,00	530,68	265,36

© 2018 АО «Расчетный центр Урала»

Раздел «История расчетов» предоставляет возможность сверить начисления и оплаты за требуемый период, наглядно показаны сальдо на начало и конец отчетного периода. Также предоставлена возможность выгрузить в файл формата Excel либо отправить на печать.

Раздел «Показания приборов учета»

Расчетный центр Урала

О компании Новости Акционерам Представительства Вопрос-ответ Контакты

Главная
Квитанция
Передача показаний
Оплатить счет
Выписка по лицевому счету
Оплаты
История расчетов
Показания приборов учета
Личные данные
Выход

Лицевой счет:
42804

Показания приборов учета

Период с: Январь 2018 по: Июнь 2018

Услуга (куб.м)	ХВС ПУ (куб.м)	ХВС ПУ (куб.м)	ХВС ПУ (куб.м)	Эл/энергия ПУ (кВт)	Эг
Номер прибора учета	33124907	33124907	33124907	1	1
Период	апрель 2018	май 2018	июнь 2018	январь 2018	фр
Предыдущие показания (день)	9,00	14,70	28,00	6 875,00	6 :
Текущие показания (день)	14,70	28,00	32,00	6 925,00	6 :
Расход (день)	5,70	13,30	4,00	50,00	45
Предыдущие показания (ночь)				6 150,00	6 :
Текущие показания (ночь)				6 211,00	6 :
Расход (ночь)				61,00	55

Сформировать

Предоставлена возможность просмотра переданных через личный кабинет показаний индивидуальных приборов учета за предыдущие периоды указанием расхода коммунальных ресурсов.

Раздел «Личные данные»

The screenshot shows the 'Личные данные' (Personal Data) section of the 'Расчетный центр Урала' website. At the top left is the logo and name 'Расчетный центр Урала'. A navigation bar contains links: 'О компании', 'Новости', 'Акционерам', 'Представительства', 'Вопрос-ответ', and 'Контакты'. A left sidebar menu lists various services, with 'Личные данные' highlighted in green. The main content area is divided into two sections. The top section, 'Лицевой счет:', features a dropdown menu with the value '42804'. The bottom section, 'Личные данные абонента', has three tabs: 'Личные данные' (selected), 'Паспортные данные', and 'Адрес регистрации'. Below the tabs are input fields for: 'Фамилия:', 'Имя:', 'Отчество:', 'Дата рождения:' (with a calendar icon), 'Место рождения:', and 'Контактный телефон:'. A green 'Сохранить данные' button is located at the bottom of the form.

Пользователь Личного кабинета вправе сохранить персональные данные, которые могут быть использованы для идентификации оператором при запросе сведений, составляющих персональную информацию.