



**МИНИСТЕРСТВО ФИНАНСОВ  
РОССИЙСКОЙ ФЕДЕРАЦИИ  
(МИНФИН РОССИИ)**

**ЗАМЕСТИТЕЛЬ МИНИСТРА**

ул. Ильинка, д. 9, Москва, 109097  
тел.: +7 (495) 913-55-55, телефакс: +7 (495) 625-08-89  
minfin.gov.ru

22.02.2024 № 02-01-10/16167

На № \_\_\_\_\_

Финансовые органы  
субъектов Российской Федерации  
(по списку)

Министерством финансов Российской Федерации в соответствии с абзацем 47 статьи 165 Бюджетного кодекса Российской Федерации в рамках направления деятельности по обеспечению открытости и прозрачности управления общественными финансами ежегодно осуществляется опубликование и распространение брошюр, содержащих информацию об основных положениях проекта федерального закона о федеральном бюджете, а также федерального закона о федеральном бюджете на очередной финансовый год и на плановый период, в формате «Бюджет для граждан».

Целью брошюр «Бюджет для граждан» является информирование населения о федеральном бюджете, планируемых и достигнутых результатах использования средств федерального бюджета в доступном и понятном широкому кругу граждан формате.

В этой связи, в целях обеспечения доступа заинтересованных граждан к брошюре «Бюджет для граждан» Министерство финансов Российской Федерации просит рассмотреть возможность размещения электронной версии брошюры «Бюджет для граждан к Федеральному закону о федеральном бюджете на 2024 год и на плановый период 2025 и 2026 годов» на специализированном информационном ресурсе субъекта Российской Федерации, предназначенном для размещения бюджетных данных, в информационно-телекоммуникационной сети "Интернет", а также на аналогичных информационных ресурсах муниципальных образований.

Брошюра «Бюджет для граждан к Федеральному закону о федеральном бюджете на 2024 год и на плановый период 2025 и 2026 годов» размещена на официальном сайте Минфина России в информационной

Министерство финансов Свердловской  
области  
26.02.2024  
Вх.№ 4042

телекоммуникационной сети «Интернет» в разделе «Деятельность» – «Бюджет» – «Бюджетный процесс» – «Утверждение» – «Бюджет для граждан» ([https://minfin.gov.ru/ru/performance/budget/process/utverzhdnie/budget\\_citizen/](https://minfin.gov.ru/ru/performance/budget/process/utverzhdnie/budget_citizen/)).



А.М. Лавров



МИНИСТЕРСТВО  
ФИНАНСОВ  
РОССИЙСКОЙ  
ФЕДЕРАЦИИ

# БЮДЖЕТ ДЛЯ ГРАЖДАН

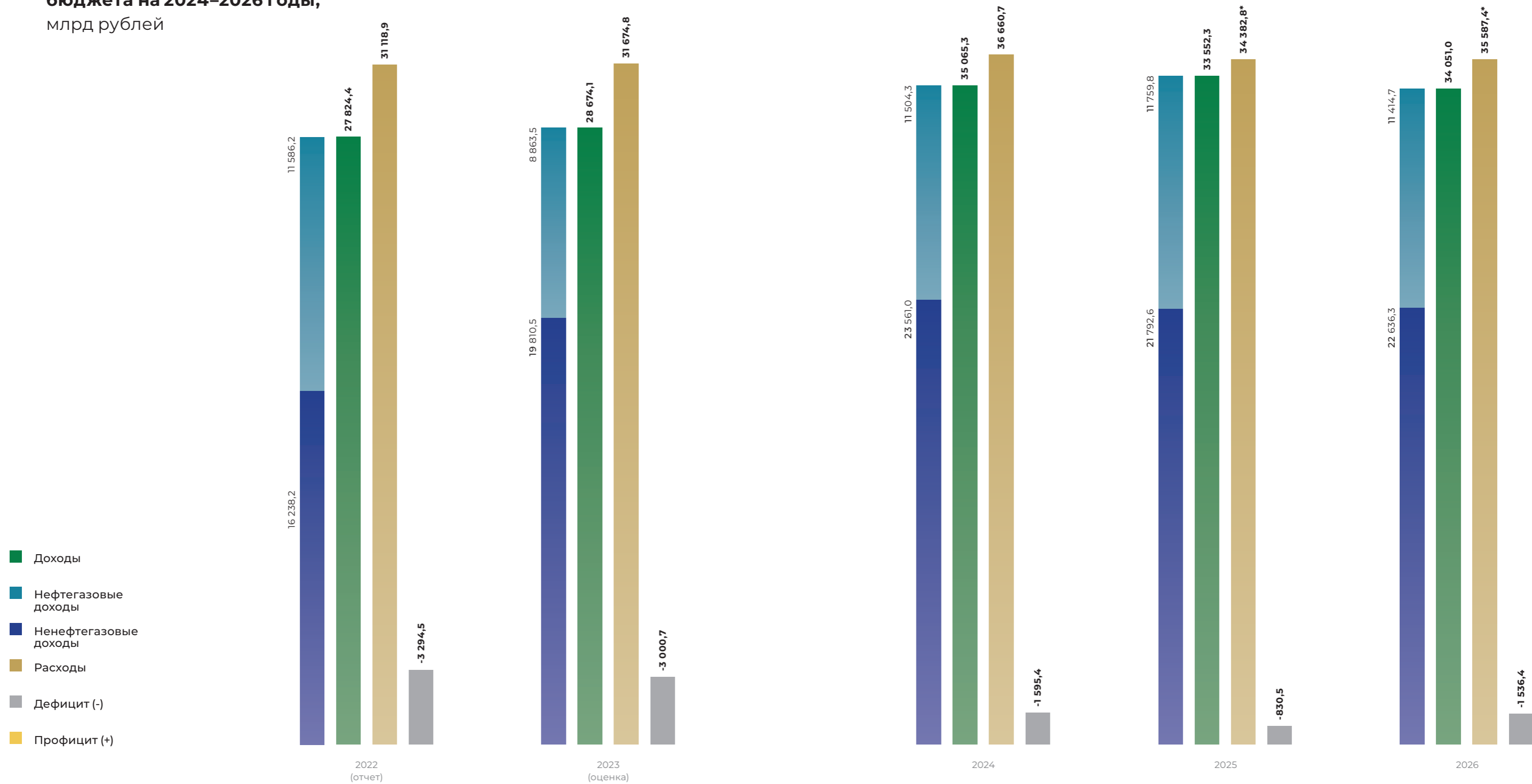
К ФЕДЕРАЛЬНОМУ ЗАКОНУ  
О ФЕДЕРАЛЬНОМ БЮДЖЕТЕ НА 2023 ГОД  
И НА ПЛАНОВЫЙ ПЕРИОД 2025 (2026)

# Оглавление

<b>1</b>	<b>ОСНОВНЫЕ ПАРАМЕТРЫ ФЕДЕРАЛЬНОГО БЮДЖЕТА</b>	<b>2</b>
<b>2</b>	<b>СОЦИАЛЬНО ОРИЕНТИРОВАННЫЙ БЮДЖЕТ</b>	<b>22</b>
	НП Демография	26
	НП здравоохранение	28
	НП Образование	32
	НП Жилье и городская среда	36
	НП Культура	38
	НП Туризм и индустрия гостеприимства	40
<b>3</b>	<b>БЮДЖЕТ ДЛЯ РОСТА ЭКОНОМИКИ</b>	<b>42</b>
	НП Производительность труда	46
	НП Экология	48
	НП Безопасные качественные дороги	52
	НП Цифровая экономика Российской Федерации	54
	НП Наука и университеты	57
	НП Малое и среднее предпринимательство и поддержка индивидуальной предпринимательской инициативы	60
	НП Международная кооперация и экспорт	63
	Комплексный план модернизации и расширения магистральной инфраструктуры на период до 2024 года	65
	НП Беспилотные авиационные системы	68

# Основные параметры федерального бюджета



**Основные характеристики  
бюджета на 2024–2026 годы,**  
 млрд рублей


\* В общем объеме расходов предусматриваются условно утверждаемые расходы (не распределенные в плановом периоде в соответствии с классификацией расходов бюджетов бюджетные ассигнования)

ДОПОЛНИТЕЛЬНЫЕ  
НЕФТЕГАЗОВЫЕ  
ДОХОДЫ  
**1 821,1**

БАЗОВЫЕ  
НЕФТЕГАЗОВЫЕ  
ДОХОДЫ  
**9 683,2**

МЕЖБЮДЖЕТНЫЕ  
ТРАНСФЕРТЫ  
ОБЩЕГО ХАРАКТЕРА  
БЮДЖЕТАМ БЮДЖЕТНОЙ  
СИСТЕМЫ РФ  
**1 371,7**

ОБСЛУЖИВАНИЕ  
ГОСУДАРСТВЕННОГО  
(МУНИЦИПАЛЬНОГО) ДОЛГА  
**2 291,3**

СРЕДСТВА МАССОВОЙ  
ИНФОРМАЦИИ  
**122,3**

СОЦИАЛЬНАЯ  
ПОЛИТИКА  
**7 873,1**

ОХРАНА  
ОКРУЖАЮЩЕЙ  
СРЕДЫ  
**481,7**

КУЛЬТУРА,  
КИНЕМАТОГРАФИЯ  
**224,4**

ЗДРАВООХРАНЕНИЕ  
**1 649,3**

ОБРАЗОВАНИЕ  
**1 565,4**

ЖИЛИЩНО-  
КОММУНАЛЬНОЕ  
ХОЗЯЙСТВО  
**958,9**

ФИЗИЧЕСКАЯ  
КУЛЬТУРА  
И СПОРТ  
**68,1**

НЕФТЕГАЗОВЫЕ  
ДОХОДЫ  
**11 504,3**

ДОХОДЫ, всего  
**35 065,3**

НЕНЕФТЕГАЗОВЫЕ  
ДОХОДЫ  
**23 561,0**

ДЕФИЦИТ  
**-1 595,4**

РАСХОДЫ  
**36 660,7\***

НАЦИОНАЛЬНАЯ  
ЭКОНОМИКА  
**4 203,2**

Основные  
характеристики  
федерального  
бюджета  
на 2024 год,  
млрд рублей

ОБЩЕГОСУДАРСТВЕННЫЕ  
ВОПРОСЫ  
**2 187,9**

НАЦИОНАЛЬНАЯ  
ОБОРОНА  
**10 378,2**

НАЦИОНАЛЬНАЯ  
БЕЗОПАСНОСТЬ  
И ПРАВООХРАНИТЕЛЬНАЯ  
ДЕЯТЕЛЬНОСТЬ  
**3 285,2**

\* В общем объеме расходов предусматриваются условно утверждаемые расходы (не распределенные в плановый период в соответствии с классификацией расходов бюджетов бюджетные ассигнования)

Федеральный бюджет на 2024 год и на плановый период 2025 и 2026 годов сформирован на основе базового варианта прогноза социально-экономического развития Российской Федерации на 2024 год и на плановый период 2025 и 2026 годов, учитывающего проведение денежно-кредитной политики Банка России в рамках режима таргетирования инфляции на протяжении всего прогнозного периода, а также предусматривает проведение бюджетной политики в соответствии с конструкцией «бюджетных правил» (в том числе в рамках переходного периода в 2024 году).

Стоит отметить, что восстановление экономической активности протекает более динамично, чем прогнозировалось ранее.

Российские производители эффективно адаптируют свои бизнес-модели и производственно-логистические маршруты, задействуя свободные ресурсы, осваивая новые рынки сбыта и занимая освободившиеся отушедших иностранных компаний ниши. На фоне ускоренной адаптации экономики к введенным ограничениям по итогам января – сентября 2023 года темпы роста ВВП выросли на 3,0% г/г.

Учитывая более интенсивный процесс подстройки деловой активности к новым условиям, ожидается, что по итогам 2023 года экономика покажет рост на уровне 3,5% преимущественно за счет восстановления внутреннего спроса – как инвестиционного, так и потребительского (в том числе в условиях реализации программ импортозамещения, а именно наращивания производства отечественных товаров и услуг). В дальнейшем темпы роста экономики выйдут на более умеренную траекторию в 2,3–2,2% (вследствие окончания восстановительной фазы экономического роста), сохранившись на этом уровне до конца рассматриваемого периода.

Стимулирующая бюджетная политика, мягкая до середины 2023 года денежно-кредитная политика, а также расширение существующего производства (как следствие переориентации отечественных производств на расширившийся внутренний спрос) позволили второй год подряд сохранить инвестиционную активность на повышенном уровне (10,0% по итогам января – сентября 2023 года, ожидаемые 10,1% по итогам 2023 года). В 2024–2026 годах ожидается более сдержанная динамика капиталовложений (на уровне 2,3–3,0%).

Кроме того, расширение существующего производства привело к рекордному повышению конкуренции работодателей за работников (рассчитывается как соот-

ношение вакансий к резюме), что вынуждает компании не только снижать критерии отбора и требования к сотрудникам (привлекая специалистов без опыта работы, увеличивая возрастные границы соискателей), но и повышать размер оплаты труда (реальная заработная плата по итогам января – сентября 2023 года выросла на 7,4%).

Согласно прогнозам, по итогам 2023 года ожидается существенный рост реальных заработных плат (+6,9% в 2023 году после +0,3% годом ранее), который окажет основную поддержку динамике реальных располагаемых доходов населения (+4,6% после -1,0% годом ранее). В 2024–2026 годах сохраняющийся высокий спрос на труд будет способствовать выходу показателей уровня жизни населения на траекторию устойчивого роста (2,5, 2,6 и 2,3% соответственно – реальные заработные платы; 2,7, 2,6 и 2,6% соответственно – реальные располагаемые доходы населения).

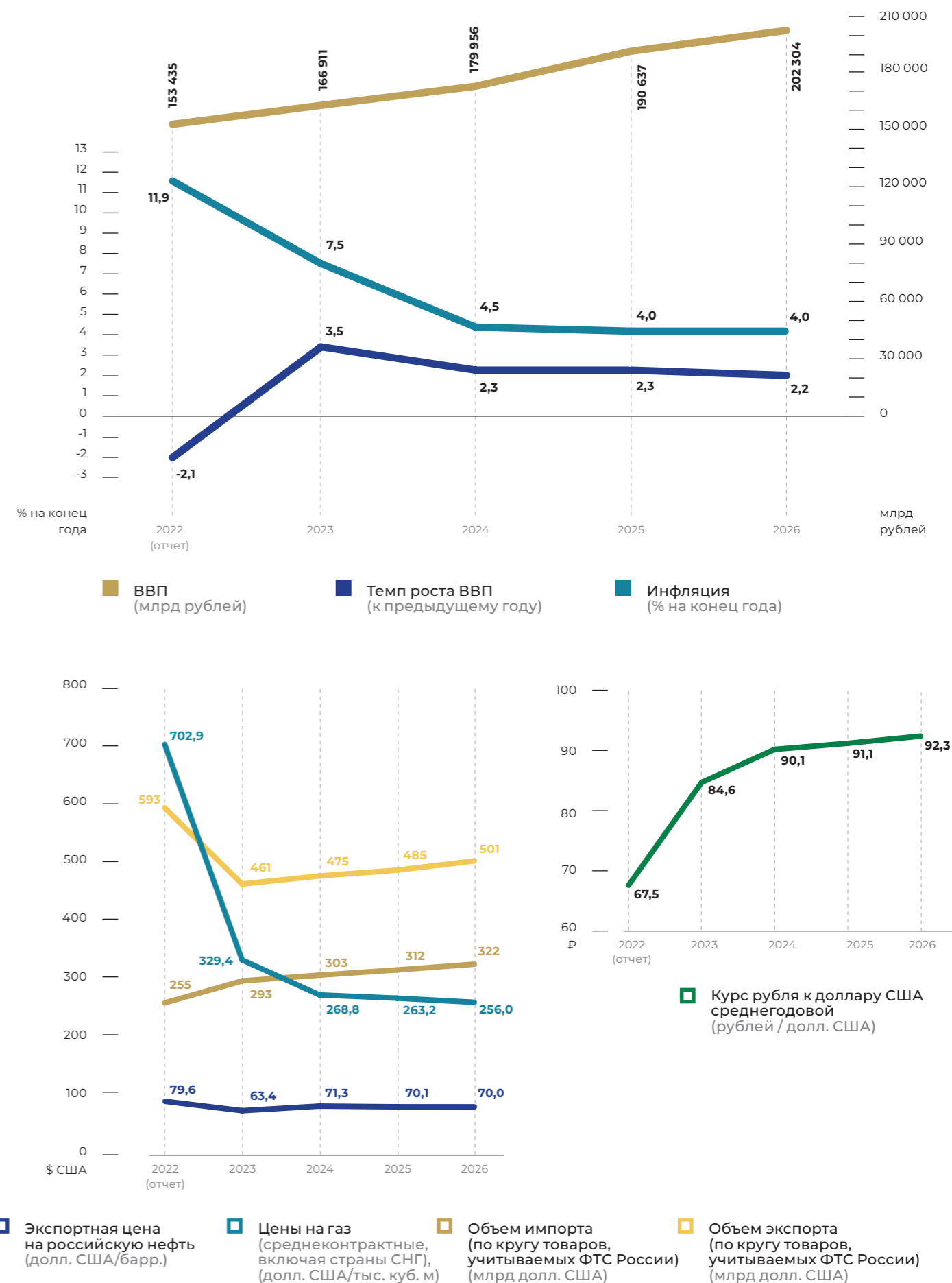
Повышение занятости и улучшение состояния доходов населения отразится и на потребительском спросе. Ожидается, что по итогам 2023 года динамика потребления домохозяйств сложится на повышенном уровне (6,1% г/г и 4,4% – оборот розничной торговли и платные услуги населения соответственно). В 2024–2026 годах спрос домохозяйств начнет замедляться на фоне ослабления импульса восстановления, а также вследствие более жесткой денежно-кредитной политики, требуемой для возвращения инфляции к цели (в среднем 3,5% – оборот розничной торговли и в среднем по 2,6% в год – платные услуги населению соответственно).

В 2024–2026 годах реализация бюджетной политики продолжит осуществляться в логике «бюджетных правил», что позволит снизить влияние внешних шоков на российскую экономику и обеспечить макроэкономическую стабильность.

На фоне освоения новых рынков сбыта, а также учитывая рост опасений относительно перспектив мирового экономического роста, в 2023 году цены на нефть складывались ниже многолетних максимумов 2022 года (по итогам 2023 года прогнозируется 63,4 долл. США/барр). По мере завершения глобальной трансформации мирового энергетического рынка ожидается постепенное снижение нефтяных котировок, однако цены на нефть останутся выше уровня 2021 года.

Курс рубля будет определяться преимущественно динамикой платежного баланса. В 2024–2026 годах среднегодовая курсовая динамика сложится на уровне 90–92 рублей за доллар США.

## Основные макроэкономические показатели на основании прогноза социально-экономического развития Российской Федерации





В 2024–2026 годах реализация бюджетной политики продолжит осуществляться в логике «бюджетных правил», что позволит снизить влияние внешних шоков на российскую экономику и будет способствовать обеспечению макроэкономической стабильности.

Принятые в 2022–2023 годах меры по диверсификации поставок нефти обеспечили устойчивость добычи и экспорта, что создало условия для возврата к традиционному определению базовых нефтегазовых доходов через базовую цену на нефть 60 долларов США за баррель (использовалась для определения фиксированного размера базовых нефтегазовых доходов 8,0 трлн рублей в 2023 году) с последующей индексацией на 2% ежегодно с 2027 года.

В 2024 году прогнозируется рост доходов федерального бюджета в номинальном выражении с 28 674,1 млрд рублей в 2023 году до 35 065,3 млрд рублей в 2024 году (+22,3% к 2023 году), связанный преимущественно с ожидаемой динамикой показателей социально-экономического развития Российской Федерации и донстройкой законодательства в нефтегазовой сфере, а также с отдельными разовыми поступлениями.

Поступление доходов в 2025 году прогнозируется в объеме 33 552,3 млрд рублей (-4,3% к 2024 году), сни-

жение по отношению к 2024 году связано с разовыми поступлениями в 2024 году, при этом в отношении регулярно поступающих доходов ожидается устойчивый рост. В 2026 году прогнозируется увеличение доходов до 34 051,0 млрд рублей (+1,5% к 2025 году). По отношению к ВВП доходы увеличатся с 17,2% ВВП в 2023 году до 19,5% в 2024 году, а затем снизятся до 17,6% ВВП в 2025 году и 16,8% ВВП в 2026 году.

Расходы федерального бюджета в 2024–2026 годах составят 36 660,7 млрд рублей, 34 382,8 млрд и 35 587,4 млрд рублей соответственно\*.

В прогнозируемом периоде исполнение федерального бюджета ожидается с дефицитом на уровне 0,9% ВВП в 2024 году, 0,4% ВВП в 2025 году и 0,8% ВВП в 2026 году. За этот период нефтегазовый дефицит будет сокращен до 6,4% ВВП в 2026 году (на 0,7% ВВП относительно 2023 года).

Основными источниками финансирования дефицита федерального бюджета в 2024–2026 годах будут выступать государственные заимствования Российской Федерации. В 2024 году в рамках переходного периода в целях обеспечения сбалансированности бюджета будут использованы средства Фонда национального благосостояния (далее также – ФНБ) в объеме 1 300 млрд рублей.

## Источники финансирования дефицита федерального бюджета в 2022–2026 годах, млрд рублей

	2022 (отчет)	2023 (оценка)**	2024	2025	2026
<b>Источники финансирования дефицита</b>	<b>3 294,5</b>	<b>3 000,7</b>	<b>1 595,4</b>	<b>830,5</b>	<b>1 536,4</b>
%% к ВВП	2,1	1,8	0,9	0,4	0,8
в том числе:					
<b>Государственные заимствования</b>	<b>1 841,9</b>	<b>1 498,3</b>	<b>2 686,2</b>	<b>2 856,8</b>	<b>3 369,3</b>
Средства ФНБ	14,1	2 902,6	1 301,8	1,7	0,0
Иные источники:	-1 527,4	-1 400,2	-2 392,6	-2 028,0	-1 832,9
в том числе:					
приватизация	7,8	16,7	1,2	1,2	1,2
прочие источники	-1 519,6	-1 417,0	-2 393,9	-2 029,2	-1 834,1

\* В общем объеме расходов предусматриваются условно утверждаемые расходы (не распределенные в плановом периоде в соответствии с классификацией расходов бюджетов бюджетные ассигнования)

\*\* Оценка по состоянию на 1 сентября 2023 г.

## Фонд национального благосостояния в 2022–2026 годах, млрд рублей

	2022 (отчет)	2023 (оценка)	2024	2025	2026
<b>Объем ФНБ на конец года</b>	<b>10 434,6</b>	<b>12 177,8</b>	<b>11 190,7</b>	<b>13 002,8</b>	<b>14 872,1</b>
%% ВВП	6,8	7,3	6,2	6,8	7,4

## Объем государственного долга Российской Федерации, млрд рублей

	2022 (отчет)	2023 (оценка)	2024	2025	2026
<b>Объем государственного долга Российской Федерации, всего</b>	<b>22 819,5</b>	<b>29 176,8</b>	<b>32 502,5</b>	<b>35 875,8</b>	<b>40 088,2</b>
%% к ВВП	14,9	17,6	18,1	18,8	19,8

в том числе

<b>Объем государственного внутреннего долга Российской Федерации</b>	<b>18 781,0</b>	<b>23 221,5</b>	<b>26 637,5</b>	<b>30 159,3</b>	<b>34 356,5</b>
<b>Объем государственного внешнего долга Российской Федерации</b>	<b>4 038,5</b>	<b>5 955,3</b>	<b>5 865,0</b>	<b>5 716,5</b>	<b>5 731,7</b>

К концу 2024 года объем Фонда национального благосостояния составит 11,2 трлн рублей, к концу 2025 года – 13,0 трлн рублей, а к концу 2026 года – 14,9 трлн рублей.

В 2024–2026 годах ожидается рост объема государственного долга Российской Федерации. По итогам

2024 года объем государственного долга Российской Федерации составит 32 502,5 млрд рублей (18,1% ВВП), 2025 года – 35 875,8 млрд рублей (18,8% ВВП) и 2026 года – 40 088,2 млрд рублей (19,8% ВВП).

# О доходах Федерального бюджета

В 2024 году прогнозируется рост доходов федерального бюджета в номинальном выражении, с 28 674,1 млрд рублей (17,3% ВВП) в 2023 году до 35 065,3 млрд рублей (19,5% ВВП) в 2024 году (+22,3% к 2023 году). После снижения доходов федерального бюджета до 33 552,3 млрд рублей (17,6% ВВП) в 2025 году (-4,3% к 2024 году) в 2026 году прогнозируется увеличение доходов до 34 051,0 млрд рублей (+1,5% к 2025 году и 16,8% ВВП).


Прогнозируется значительный рост поступлений нефтегазовых доходов федерального бюджета в 2024 году по сравнению с 2023 годом, с 8 863,5 млрд до 11 504,3 млрд рублей (+29,8%, 6,4% ВВП), обусловленный донастройкой законодательства в нефтегазовой сфере в части изменения порядка определения котировок российской нефти и других параметров налогообложения нефтяной отрасли, а также динамикой показателей прогноза социально-экономического развития Российской Федерации (главным образом валютного курса и цены на нефть). В 2025 и 2026 годах объем нефтегазовых доходов,

согласно прогнозу, составит 11 759,8 млрд рублей (6,2% ВВП) и 11 414,7 млрд рублей (5,6% ВВП).

С учетом ожидаемых изменений базовые нефтегазовые доходы составят 9 683,2 млрд рублей в 2024 году, 9 924,1 млрд рублей в 2025 году и 9 569,8 млрд рублей в 2026 году, таким образом дополнительные нефтегазовые доходы составят 1 821,1 млрд рублей в 2024 году (1,0% ВВП), 1 835,7 млрд рублей в 2025 году (1,0% ВВП) и 1 844,9 млрд рублей в 2026 году (0,9% ВВП).


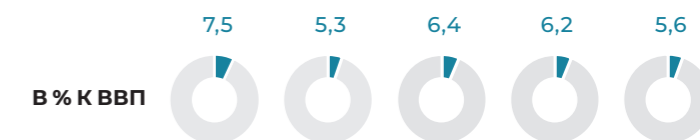
Доля нефтегазовых доходов по отношению к ВВП снижается с 6,4% ВВП в 2024 году до 5,6% ВВП к 2026 году на фоне сокращения доли нефтегазового сектора экономики.

В части ненефтегазовых доходов в прогнозируемом периоде ожидается устойчивый рост, соответствующий прогнозируемому темпу роста ВВП. В 2024 году также предусмотрен ряд разовых поступлений доходов, на фоне которых доля ненефтегазовых доходов к ВВП разово увеличится в 2024 году до 13,1%, в дальнейшем же ожидается возвращение указанного показателя на текущий уровень 11–12% к ВВП.

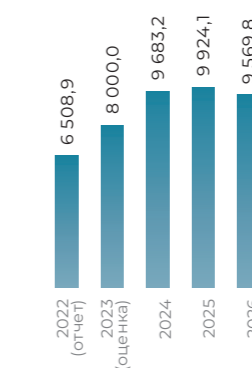


ВСЕГО ДОХОДОВ

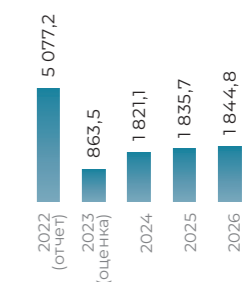
## Прогноз доходов федерального бюджета до 2026 года, млрд рублей




НЕФТЕГАЗОВЫЕ ДОХОДЫ




БАЗОВЫЕ



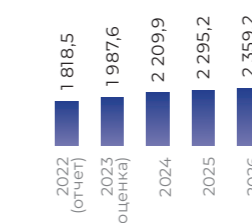
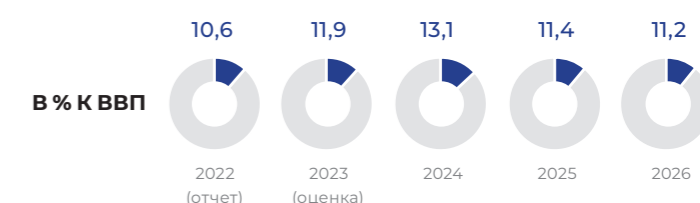
ДОПОЛНИТЕЛЬНЫЕ



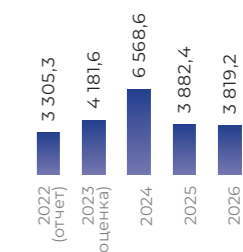
НЕНЕФТЕГАЗОВЫЕ ДОХОДЫ



ОБОРОТНЫЕ НАЛОГИ И СБОРЫ



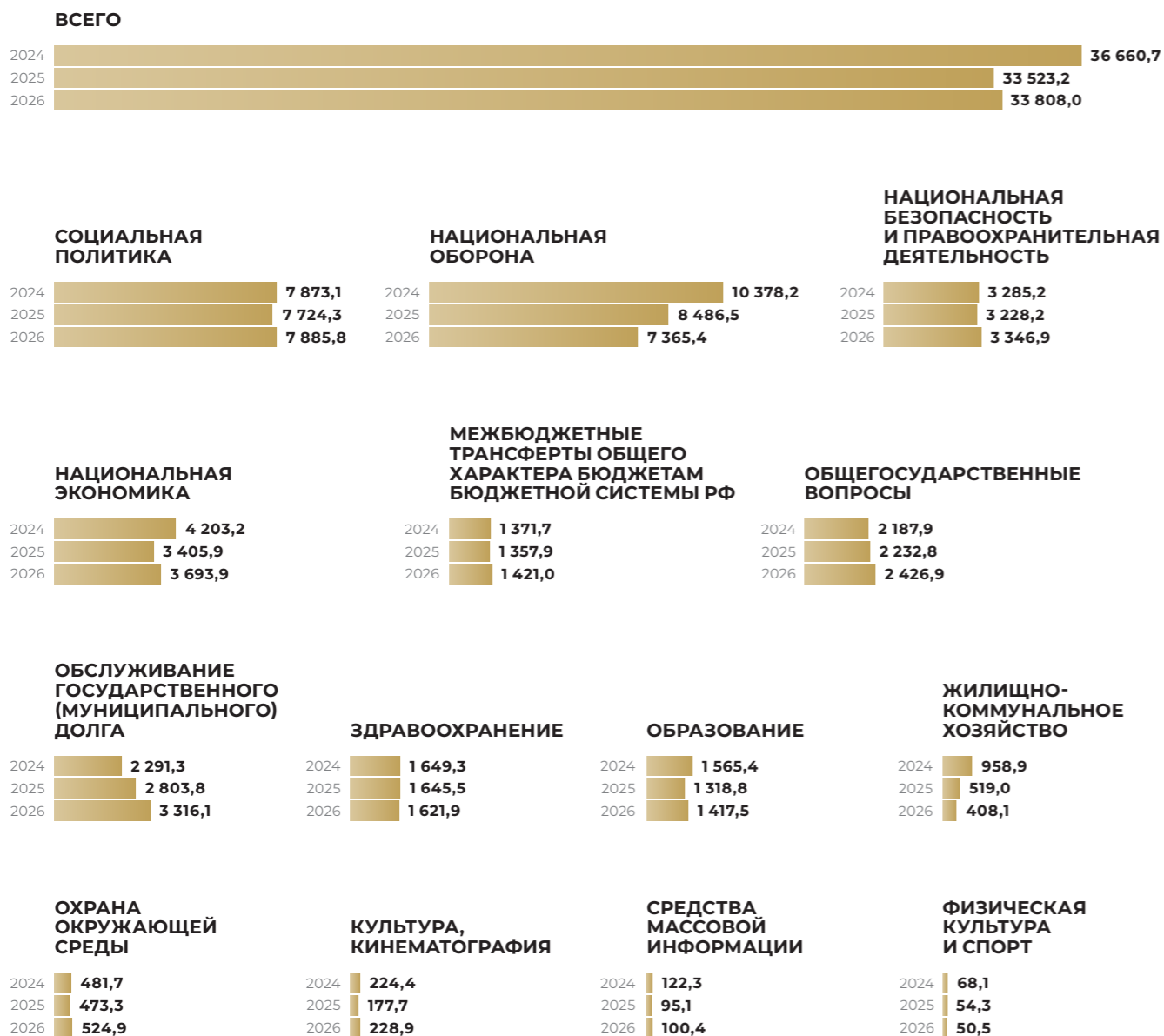
НАЛОГИ НА ПРИБЫЛЬ / ДОХОДЫ



ПРОЧЕЕ

# О расходах федерального бюджета

## Расходы федерального бюджета по разделам функциональной классификации в 2024–2026 годах, млрд рублей



Оказываемое на Россию беспрецедентное в мировом масштабе санкционное давление выступает определенным катализатором для улучшения инструментов, позволяющих сохранять финансовую и экономическую устойчивость, а также для решения структурных проблем и трансформации экономики. В этих условиях ключевой остается задача достижения национальных целей развития страны.

Несмотря на внешние вызовы, достижение национальных целей развития страны остается ключевой задачей бюджетной политики, на решение которой в том числе направлено изменение структуры и повышение результативности расходов.

Бюджетные ассигнования на финансовое обеспечение реализации национальных проектов в целом запланированы в 2024 году в объеме 3 008,4 млрд рублей.

## Расходы федерального бюджета на финансовое обеспечение реализации национальных проектов и программ в 2022–2024 годах, млрд рублей

	2022 (отчет)	2023*	2024
<b>ВСЕГО на реализацию национальных проектов, в том числе:</b>	<b>3 268,8</b>	<b>2 996,2</b>	<b>3 008,4</b>
Демография	744,2	799,1	890,0
Здравоохранение	360,8	319,9	283,8
Образование	208,0	235,3	237,2
Жилье и городская среда	258,4	176,0	122,6
Экология	135,6	123,8	78,1
Безопасные качественные дороги	490,4	516,9	621,4
Производительность труда	5,5	5,1	5,3
Наука и университеты	120,0	143,7	160,3
Цифровая экономика Российской Федерации	164,7	140,1	141,4
Культура	48,3	54,0	51,7
Малое и среднее предпринимательство и поддержка индивидуальной предпринимательской инициативы	76,3	79,9	67,8
Международная кооперация и экспорт	127,6	136,1	138,3
Комплексный план модернизации и расширения магистральной инфраструктуры	465,3	211,6	120,1
Туризм и индустрия гостеприимства	63,7	54,8	44,2
Беспилотные авиационные системы**	–	–	46,4**

\* СБР по состоянию на 1 декабря 2023 года.

\*\* В соответствии с указанием Президента Российской Федерации с 2024 года начинается реализация национального проекта «Беспилотные авиационные системы», финансовое обеспечение которого составит в 2025 году 11,0 млрд рублей, в 2026 году – 10,2 млрд рублей.

Важным инструментом достижения национальных целей развития также будут являться инициативы социально-экономического развития Российской Федерации, которые дополняют ранее реализуемые механизмы достижения национальных целей и направлены на дополнительное развитие социальной сферы и повышение устойчивости российской экономики к внешним вызовам.

Инициативы распределены по шести направлениям: социальная сфера, строительство, экология, цифровая трансформация, технологический рывок и государство для граждан.

Объемы бюджетных ассигнований на 2024–2026 годы на реализацию каждого направления будут распределены, в том числе, с учетом параметров, утвержденных в паспортах соответствующих проектов.

Общий планируемый объем бюджетных ассигнований на их реализацию в 2023–2026 годах составляет более 1,1 трлн рублей (в 2023 году – 319,2 млрд рублей, в 2024 году – 321,0 млрд рублей, в 2025 году – 249,7 млрд рублей, в 2026 году – 253,3 млрд рублей).

Значительные ресурсы также будут предусмотрены на восстановление новых субъектов Российской Федерации и укрепление национальной обороны.

# О социальной сфере

Меры **социальной поддержки** предоставляются по единому стандарту на всей территории страны с использованием механизма «Социального казначейства». На выплату единого пособия из федерального бюджета предусмотрено 4,4 трлн рублей на 2024–2026 годы, что позволит обеспечить пособием более 10 млн граждан.

Также продолжится выплата материнского капитала, средствами которого за предстоящие три года воспользуются более 4 миллионов семей. Сумма материнского капитала будет проиндексирована на фактический уровень инфляции. На эти цели в федеральном бюджете на 2024–2026 годы предусмотрено порядка 1,6 трлн рублей.

В федеральном бюджете предусмотрено более 100 млрд рублей на поддержку малоимущих граждан по программе социального контракта (для порядка 900 тысяч человек ежегодно), в рамках которой гражданам оказывается помощь по реализации трудового потенциала и созданию устойчивого источника дохода.

С 1 января 2023 года минимальный размер оплаты труда (МРОТ) составляет 16 242 рубля. Прожиточный минимум на душу населения равен 14 375 рублей, для трудоспособного населения – 15 669 рублей, для детей – 13 994 рубля, для пенсионеров – 12 363 рубля.

С 1 января 2024 года предусматривается увеличение МРОТ и прожиточного минимума до 19 242 рублей (+18,5%) и 15 453 рублей (+7,5%) в месяц соответственно.

С 1 января 2024 года страховые пенсии неработающих пенсионеров будут проиндексированы на прогнозируемый уровень инфляции – 7,5%.

В сфере **здравоохранения** на 2024–2025 годы более 200 млрд рублей предусмотрено на программу модернизации первичного звена здравоохранения.

В бюджетном цикле 2024–2025 годов планируется построить 1,7 тыс. фельдшерско-акушерских пунктов, отремонтировать 6,0 тыс. поликлиник, приобрести 3,0 тыс. быстровозводимых модульных конструкций.

Кроме того, федеральным бюджетом на предстоящий период предусмотрено более 1,2 трлн рублей на лекарственное обеспечение отдельных категорий граждан; более 420,0 млрд рублей на помощь больным с онколо-

гическими заболеваниями; 34,3 млрд рублей на помощь больным сахарным диабетом и на их обеспечение медицинскими изделиями.

В сфере **образования** федеральным бюджетом предусмотрено:

- 113,0 млрд рублей на 2024 год и 0,3 млрд рублей на 2025 год на создание новых мест в общеобразовательных учреждениях и более 60,0 млрд рублей в год на их капитальный ремонт;

- порядка 90,0 млрд рублей ежегодно заложено в федеральном бюджете на выплаты педагогам за классное руководство;

- более 72,0 млрд рублей ежегодно – выделение на горячее питание в школах.

На создание кампусов мирового уровня в федеральном бюджете на 2024–2026 годы предусмотрено более 100 млрд рублей. Их построят в Калининграде, Екатеринбурге, Новосибирске, а также с использованием механизма государственного частного партнерства – в Нижнем Новгороде, Уфе, Челябинске, Сахалине, Томске.

С 1 января 2023 года установлен единый размер предельной величины базы для исчисления страховых взносов для обязательного пенсионного страхования, обязательного социального страхования на случай временной нетрудоспособности и в связи с материнством в отношении каждого физического лица.

Доходы по обязательному социальному страхованию от несчастных случаев на производстве и профессиональных заболеваний рассчитаны исходя из среднего по видам экономической деятельности страхового тарифа в размере 0,5% к суммам выплат и иных вознаграждений, которые начислены в пользу застрахованных в рамках трудовых отношений и гражданско-правовых договоров.

Для отдельных категорий плательщиков, определенных законодательством, применены пониженные тарифы страховых взносов с учетом установленных сроков их действия. Соответствующие выпадающие доходы бюджета Социального фонда России от применения указанных пониженных тарифов страховых взносов компенсируются за счет межбюджетных трансфертов из федерального бюджета.

## Предельные размеры пособий по обязательному социальному страхованию на случай временной нетрудоспособности и в связи с материнством, исчисляемых исходя из заработной платы, тыс. рублей в месяц

Наименование пособия	Уровень возмещения утраченного заработка	2022	2023	2024	2025	2026
Пособие по временной нетрудоспособности	100% заработка – при страховом стаже свыше 8 лет	78,2	83,2	122,8	172,5	191,6
	80% заработка – при страховом стаже от 5 до 8 лет	62,6	66,6	98,2	138,0	153,3
	60% заработка – при страховом стаже до 5 лет	46,9	49,9	73,7	103,5	115,0
Пособие по беременности и родам	100% заработка	78,2	83,2	122,8	172,5	191,6
Ежемесячное пособие по уходу за ребенком до достижения им возраста полутора лет	40% заработка	31,3	33,3	49,1	69,0	76,7

В 2024 году поддержка старшего поколения, помимо национального проекта «Демография», будет осуществляться через развитие системы предоставления социальных услуг и медицинской помощи.

Бюджетные ассигнования по направлению «Развитие пенсионной системы Российской Федерации» в 2024 году составят 3 704,6 млрд рублей, в 2025 году – 3 552,6 млрд рублей и в 2026 году – 3 482,4 млрд рублей.

В 2024–2026 годах предусмотрена ежегодная индексация страховых пенсий. При этом расходные обязательства на выплату страховой пенсии и фиксированной выплаты к страховой пенсии определяются с учетом индексации с 1 января 2024 года на 7,5%.

Объем бюджетных ассигнований на «Пенсионное обеспечение», направляемых в бюджет Социального фонда России, составит в 2024 году 2 594,4 млрд рублей (109,1% к уровню 2024 года, утвержденному Законом № 466-ФЗ), в 2025 году – 2 347,5 млрд рублей (94,7%

к уровню 2025 года, утвержденному Законом № 466-ФЗ), в 2026 году – 2 244,6 млрд рублей (85,8% к уровню параметров Бюджетного прогноза).

Увеличение общего объема бюджетных ассигнований в 2024 и 2025 годах, по сравнению с объемами, утвержденными Законом № 466-ФЗ, а в 2026 году по сравнению с показателями объема соответствующих расходов, установленных Бюджетным прогнозом, передаваемых бюджету Социального фонда России, связано с уточнением численности получателей пенсионного обеспечения, а также отдельных показателей прогноза социально-экономического развития Российской Федерации.

Межбюджетные трансферты, планируемые к перечислению в бюджет Социального фонда России в 2024 году и плановом периоде 2025 и 2026 годов, обеспечат в полном объеме исполнение законодательно установленных обязательств.

## Динамика показателей среднегодового размера пенсий, рублей





## Ежемесячные денежные выплаты отдельным категориям граждан, рублей

	2022	2023	2024	2025	2026
Героям Советского Союза и Героям России	74 617,0	83 496,4	89 758,6	93 797,8	97 549,7
Героям Социалистического Труда	55 019,0	61 566,3	66 183,8	69 162,0	71 928,5
Инвалидам I группы	4 430,7	4 958,0	5 329,8	5 569,6	5 792,4
Инвалидам II группы	3 164,2	3 540,8	3 806,3	3 977,6	4 136,7
Инвалидам III группы	2 533,0	2 834,4	3 047,0	3 184,1	3 311,5
Детям-инвалидам	3 164,2	3 540,8	3 806,3	3 977,6	4 136,7
Инвалидам войны	6 328,4	7 081,5	7 612,6	7 955,2	8 273,4
Участникам Великой Отечественной войны	4 746,3	5 311,1	5 709,4	5 966,4	6 205,0
Лицам, награжденным знаком «Жителю блокадного Ленинграда»	3 481,9	3 896,2	4 188,4	4 376,9	4 552,0
Инвалидам вследствие Чернобыльской катастрофы	3 164,2	3 540,8	3 806,4	3 977,6	4 136,8

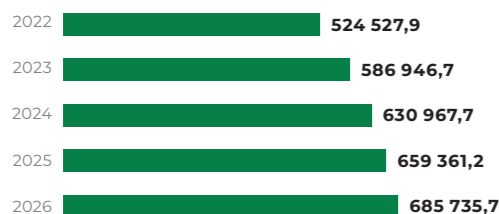
В целях решения демографических проблем и укрепления системы социальной защиты материнства и детства государством уделяется значительное внимание **социальной поддержке семей с детьми** – установлены различные меры социальной поддержки, связанные с рождением ребенка.

В последние годы объем такой поддержки неуклонно возрастает. Так, расходы федерального бюджета на адресные выплаты семьям с детьми в 2024 году составят уже более **1,5 трлн рублей**, что коснется более **10 млн детей**.

**Расходы «детского бюджета»** в 2024 году составят порядка **3 трлн рублей (+0,2 трлн рублей г/г)**.

## Размер материнского капитала, млрд рублей

для лиц, у которых право на дополнительные меры государственной поддержки семей, имеющих детей, возникло до 1 января 2020 года



для лиц, у которых право на дополнительные меры государственной поддержки семей, имеющих детей, возникло в связи с рождением (усыновлением) второго или третьего ребенка и последующих детей начиная с 1 января 2020 года



В федеральном бюджете запланированы расходы на стипендиальное обеспечение студентов федеральных образовательных учреждений профессионального образования, аспирантов, докторантов, интернов и ординаторов.

Стипендиальный фонд для студентов федеральных образовательных учреждений профессионального образования, аспирантов, ординаторов и ассистентов-стажеров будет проиндексирован на прогнозный уровень инфляции (индекс роста потребительских цен) в 2024 году на 4,5%, в 2025 году – на 4,0% и в 2026 году – на 4,0%.

Финансовое обеспечение основных мер государственной политики в данной сфере осуществляется в рамках реализации государственной программы «Развитие образования», расходы на которую в федеральном бюджете на 2024 год запланированы в размере 588,4 млрд рублей, на 2025 год – 412,7 млрд рублей, на 2026 год – 427,4 млрд рублей.

В целом на образование в федеральном бюджете на 2024 год предусмотрено 1 565,4 млрд рублей, на 2025 год – 1 318,8 млрд рублей, на 2026 год – 1 417,5 млрд рублей.

## Дополнительные расходы федерального бюджета на повышение заработной платы отдельных категорий работников федеральных государственных учреждений, определенных указами Президента Российской Федерации, млрд рублей

	2024	2025	2026
В сфере образования	20,2	19,7	28,6
В сфере культуры	4,7	4,6	6,4
В сфере здравоохранения	19,9	19,8	28,2
В сфере науки	15,8	15,8	20,2

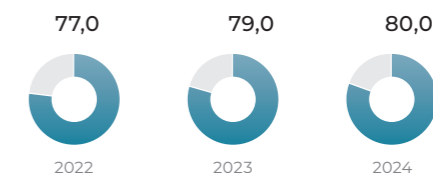
Эффективность реализации мер государственной политики в сфере профессионального образования определяют следующие основные показатели.

## Образование, %

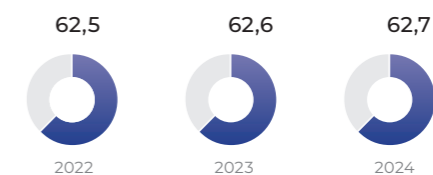
### ДОСТУПНОСТЬ ДОШКОЛЬНОГО ОБРАЗОВАНИЯ ДЛЯ ДЕТЕЙ В ВОЗРАСТЕ ОТ 1,5 ДО 3 ЛЕТ



### ДОЛЯ ДЕТЕЙ В ВОЗРАСТЕ ОТ 5 ДО 18 ЛЕТ, ОХВАЧЕННЫХ ДОПОЛНИТЕЛЬНЫМ ОБРАЗОВАНИЕМ



### ДОЛЯ ВЫПУСКНИКОВ ОБРАЗОВАТЕЛЬНЫХ ОРГАНИЗАЦИЙ, РЕАЛИЗУЮЩИХ ПРОГРАММЫ СРЕДНЕГО ПРОФЕССИОНАЛЬНОГО ОБРАЗОВАНИЯ, ЗАНЯТЫХ ПО ВИДУ ДЕЯТЕЛЬНОСТИ И ПОЛУЧЕННЫМ КОМПЕТЕНЦИЯМ



# О поддержке регионов

## Межбюджетные трансферты из федерального бюджета бюджетам субъектов Российской Федерации на 2024 год и плановый период 2025 и 2026 годов, млрд рублей

	2022 (отчет)	2023 (оценка)	2024	2025	2026
<b>Межбюджетные трансферты, всего</b>	<b>3 944,9</b>	<b>3 936,4</b>	<b>3 324,8</b>	<b>2 889,2</b>	<b>2 810,2</b>
на реализацию национальных проектов	1 136,9	998,5	910,1	525,7	404,9
в том числе:					
<b>Дотации</b>	<b>1 130,3</b>	<b>1 503,4</b>	<b>1 253,5</b>	<b>1 224,3</b>	<b>1 253,9</b>
<b>Субсидии, в том числе:</b>	<b>1 668,3</b>	<b>1 620,8</b>	<b>1 632,6</b>	<b>1 218,1</b>	<b>1 119,2</b>
на реализацию национальных проектов	745,7	838,4	880,1	499,9	399,3
<b>Субвенции, в том числе:</b>	<b>427,5</b>	<b>285,4</b>	<b>313,8</b>	<b>320,7</b>	<b>329,7</b>
на реализацию национальных проектов	162,7	7,2	9,9	5,8	5,6
<b>Иные межбюджетные трансферты, в том числе:</b>	<b>718,8</b>	<b>526,7</b>	<b>124,9</b>	<b>126,1</b>	<b>107,4</b>
на реализацию национальных проектов	228,5	153,0	20,1	20,0	0,021

В сфере межбюджетных отношений в последние годы отмечается положительная тенденция в области обеспечения устойчивости региональных финансов. В 2022 году сохранилась положительная тенденция профицитного исполнения консолидированных бюджетов субъектов Российской Федерации. Объем «собственных» доходов возрос на 13%.

Сбалансированному исполнению бюджетов субъектов Российской Федерации в условиях разнонаправленной динамики, в первую очередь по сырьевым регионам, способствовал значительный объем остатков средств на счетах бюджетов – 2,4 трлн рублей на начало 2022 года. Данный резерв сохраняется и в теку-

щих условиях и составляет 2,6 трлн рублей на начало 2023 года, или 17% от «собственных» доходов регионов. Это создает предпосылки для проведения сбалансированной долговой политики, сохранения безопасного уровня долговой нагрузки.

Бюджетные ассигнования на предоставление межбюджетных трансфертов предусмотрены в 2024 году – 3 324,8 млрд рублей (в том числе на реализацию национальных проектов – 910,1 млрд рублей), в 2025 году – 2 889,2 млрд рублей (в том числе на реализацию национальных проектов – 525,7 млрд рублей), в 2026 году – 2 810,2 млрд рублей (в том числе на реализацию национальных проектов – 404,9 млрд рублей).

Федеральным бюджетом предусмотрены бюджетные ассигнования для предоставления бюджетам субъектов Российской Федерации дотаций в 2024–2026 годах:

- на содержание объектов инфраструктуры города Байконура, связанных с арендой космодрома Байконур;
- на выравнивание бюджетной обеспеченности субъектов Российской Федерации;
- на поддержку мер по обеспечению сбалансированности бюджетов;
- на премирование победителей Всероссийского конкурса «Лучшая муниципальная практика»;
- связанные с особым режимом безопасного функционирования закрытых административно-территориальных образований;
- за достижение показателей деятельности органов исполнительной власти субъектов Российской Федерации;
- на частичную компенсацию дополнительных расходов на повышение оплаты труда работников бюджетной сферы и иные цели.

Субсидии, субвенции и иные межбюджетные трансферты бюджетам субъектов Российской Федерации в 2024–2026 годах предусматриваются в том числе по следующим социально значимым направлениям:

- развитие здравоохранения;
- развитие образования;
- социальная поддержка граждан;
- обеспечение доступным и комфортным жильем и коммунальными услугами граждан Российской Федерации;
- содействие занятости населения;
- доступная среда;
- развитие культуры;
- охрана окружающей среды;
- развитие физической культуры и спорта;
- развитие промышленности;
- развитие транспортной системы;
- развитие сельского хозяйства;
- развитие туризма.

# Социально ориентированный бюджет



# Социально ориентированный бюджет

Указом Президента Российской Федерации от 21 июля 2020 года № 474 «О национальных целях развития Российской Федерации на период до 2030 года» определены стратегические приоритеты социальной политики государства, а также меры по оказанию социально значимых услуг на предстоящий период, в числе которых:

- обеспечение устойчивого естественного роста численности населения Российской Федерации;
- повышение ожидаемой продолжительности жизни до 78 лет;
- обеспечение устойчивого роста реальных доходов граждан, а также роста уровня пенсионного обеспечения выше уровня инфляции;
- снижение в два раза уровня бедности в Российской Федерации;
- увеличение доли граждан, систематически занимающихся физической культурой и спортом, до 70%;
- улучшение жилищных условий не менее 5 млн семей ежегодно и увеличение объема жилищного строительства не менее чем до 120 млн кв. м в год.

На социальные расходы в предстоящие три года предусмотрено более 32 трлн рублей, или более 30% от общего объема расходов федерального бюджета.

Расходы по направлению «Социальная политика» в общей структуре расходов федерального бюджета в 2024 году составят 7,9 трлн рублей, или 21,5% от всех расходов.

Меры социальной поддержки населения в 2024 году продолжают реализовываться, в том числе, за счет государственных программ Российской Федерации.

В 2024 году бюджетные ассигнования на реализацию национальных проектов социальной сферы запланированы в объеме 1 615,7 млрд рублей.

2024 год и плановый период 2025 и 2026 годов не стал исключением, и на реализацию таких стратегически важных госпрограмм, как «Развитие здравоохранения» и «Социальная поддержка граждан», ожидается увеличение бюджетных ассигнований.

В целях решения демографических проблем и укрепления системы социальной защиты материнства и детства государством уделяется значительное внимание социальной поддержке семей с детьми – установлены различные меры социальной поддержки, связанные с рождением ребенка.

Среди ключевых мер поддержки, финансируемых из федерального бюджета, можно выделить:

- помощь семьям с детьми. Меры социальной поддержки будут предоставляться по единому стандарту на всей территории страны с использованием механизма «социального казначейства». Пособия получают более 10 млн граждан. На выплату единого пособия в бюджете предусмотрено 4,4 трлн рублей на 2024–2026 годы;
- предоставление материнского капитала, которым воспользуются 4,1 млн семей. На эти цели предусмотрено на предстоящие годы порядка 1,6 трлн рублей.

## Расходы на реализацию государственных программ по направлению «Возможности для самореализации и развития талантов» в 2023–2026 годах, млрд рублей

	2023*	2024	2025	2026
«Развитие образования»	583,4	588,4	412,7	427,4
«Развитие культуры»	190,8	201,1	154,8	204,3
«Реализация государственной национальной политики»	3,1	3,3	3,2	3,2
«Развитие туризма»	55,0	44,3	1,5	7,3
<b>Итого</b>	<b>832,3</b>	<b>837,1</b>	<b>572,2</b>	<b>642,2</b>

В целях формирования эффективной системы выявления, поддержки, развития способностей и талантов у детей и молодежи в федеральном бюджете предусмотрены бюджетные ассигнования на реализацию таких мероприятий, как: завершение строительства не менее 1500 новых школ; поддержка образовательных органи-

заций высшего образования; обновление культурно-досуговых учреждений в сельской местности; реализация программы «Регион для молодых»; поддержка проектов, проводимых Президентским фондом культурных инициатив, и других.

## Расходы на реализацию государственных программ по направлению «Сохранение населения, здоровье и благополучие людей» в 2023–2026 годах, млрд рублей

	2023*	2024	2025	2026
«Развитие здравоохранения»	1 241,1	1 335,3	1 347,7	1 305,6
«Социальная поддержка граждан»	2 776,9	3 266,9	3 375,5	3 625,8
«Содействие занятости населения»	77,9	66,3	68,7	68,7
«Развитие физической культуры и спорта»	65,7	62,2	48,3	45,1
«Доступная среда»	88,8	86,6	87,7	88,8
<b>Итого</b>	<b>4 250,4</b>	<b>4 817,3</b>	<b>4 927,9</b>	<b>5 134,0</b>

\* Здесь и далее – показатели сводной бюджетной росписи по состоянию на 1 декабря 2023 года.



# Национальный проект «Демография»

СРОКИ РЕАЛИЗАЦИИ: 01.01.2019 – 31.12.2024

Национальный проект «Демография» направлен на достижение национальной цели развития «Сохранение населения, здоровье и благополучие людей».

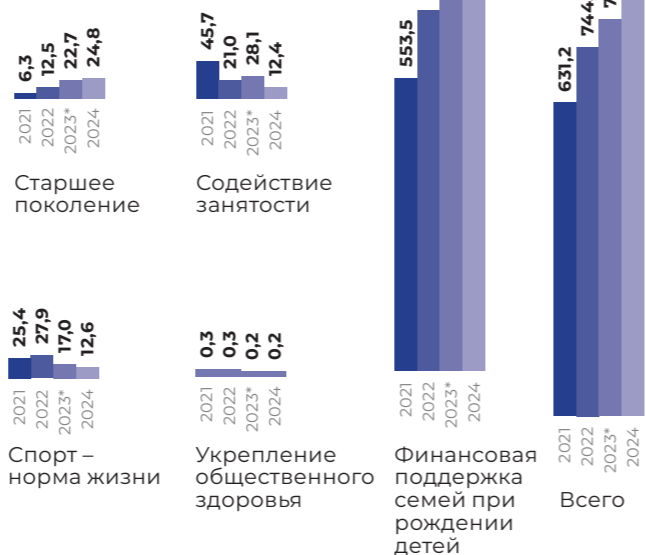
Для достижения поставленной цели в состав национального проекта входят 5 федеральных проектов: «Финансовая поддержка семей при рождении детей», «Содействие занятости», «Старшее поколение», «Укрепление общественного здоровья», «Спорт – норма жизни», которые, в свою очередь, направлены на решение следующих задач:

- внедрение к 2024 году механизма финансовой поддержки семей при рождении детей, создание благоприятных условий для жизнедеятельности семьи, рождения детей, минимизации последствий изменения материального положения граждан в связи с рождением детей;
- расширение возможностей для трудоустройства граждан, сокращения периода поиска работы и обеспечения наиболее качественной занятости;
- создание к 2024 году условий для активного долголетия, качественной жизни граждан пожилого возраста, создание мотивации к ведению гражданами здорового образа жизни;
- формирование системы мотивации граждан к ведению здорового образа жизни, включая здоровое питание, защиту от табачного дыма, снижение потребления алкоголя;
- создание для всех категорий и групп граждан условий для занятий физической культурой и спортом, массовым спортом, в том числе повышение уровня обеспеченности населения объектами спорта, и подготовки спортивного резерва.

## В 2022 ГОДУ В РАМКАХ НАЦИОНАЛЬНОГО ПРОЕКТА БЫЛИ ДОСТИГНУТЫ СЛЕДУЮЩИЕ РЕЗУЛЬТАТЫ:

- 1 274,9 тыс. семей с ребенком (детьми) распорядились средствами материнского (семейного) капитала (план – 1 110,0 тыс. семей);
- 1 331,3 тыс. семей получили ежемесячные выплаты в связи с рождением (усыновлением) первого ребенка за счет субвенций из федерального бюджета (план – 1 276,0 тыс. семей);
- 735,2 тыс. семей, имеющие трех и более детей, получили выплаты в связи с рождением третьего ребенка или последующих детей до достижения ребенком возраста 3 лет (план – 707,6 тыс. семей нарастающим итогом);

## Расходы федерального бюджета на реализацию национального проекта, млрд рублей



- 169,3 тыс. семей, в которых рождены первый и/или последующие дети, воспользовались правом получения ипотечного кредита (займа) по ставке 6% годовых (план – 154,5 тыс. семей);
- 38,4 тыс. семей получили единовременные выплаты при рождении первого ребенка, а также предоставлен региональный материнский (семейный) капитал при рождении второго ребенка в субъектах Российской Федерации, входящих в состав Дальневосточного федерального округа (план – 35,3 тыс. семей);
- создано 249,2 тыс. дополнительных мест (план – 247,4 тыс. мест нарастающим итогом), из них: 232,9 тыс. дополнительных мест для детей в возрасте до 3-х лет в образовательных организациях, осуществляющих образовательную деятельность по образовательным программам дошкольного образования, и 16,3 тыс. дополнительных мест в частных дошкольных образовательных организациях;
- 811 работников привлечены в рамках региональных программ повышения мобильности трудовых ресурсов (план – 795 человек);

## Для реализации целей национального проекта предусмотрены следующие общественно значимые результаты и показатели:

Ед.	2021 план	2021 факт	2022 план	2022 факт	2023 план	2023 факт**	2024	
<b>Лица старше трудоспособного возраста и инвалиды, нуждающиеся в социальном обслуживании, обеспечены системой долговременного ухода</b>								
Доля граждан старше трудоспособного возраста и инвалидов, получающих услуги в рамках системы долговременного ухода, от общего числа граждан старше трудоспособного возраста и инвалидов, нуждающихся в долговременном уходе	%	5,8	24,0	9,7	23,7	10,3	9,3	9,9
Доля граждан старше трудоспособного возраста и инвалидов, получивших социальные услуги в организациях социального обслуживания, от общего числа граждан старше трудоспособного возраста и инвалидов	%	9,8	11,0	17,2	20,1	17,2	20,0	17,2
<b>Дети в возрасте от полутора до трех лет имеют возможность получать дошкольное образование</b>								
Количество дополнительно созданных мест с целью обеспечения дошкольным образованием детей в возрасте до 3 лет, нарастающим итогом	Тыс. мест	199,9	209,2	247,4	248,2	263,2	256,3	266,1
<b>Созданы для всех категорий и групп населения условия для занятий физической культурой и спортом (новая модель спорта)</b>								
Уровень обеспеченности граждан спортивными сооружениями исходя из единовременной пропускной способности	%	58,0	60,0	59,0	60,2	60,4	63,3	62,0
Доля граждан, систематически занимающихся физической культурой и спортом	%	45,2	46,6	51,3	52,9	53,1	53,1	55,0
<b>Семьи с детьми имеют возможность получить адресную поддержку на основании заявления или проактивно (без предоставления документов)</b>								
Доля семей с детьми, которые персонализированно проинформированы о возникновении прав на получение мер социальной поддержки, от выразивших согласие на получение проактивного уведомления или обратившихся посредством посещения	%	40,0	100,0	60,0	100,0	100,0	100,0	100,0
Доля семей с детьми, получивших меры социальной поддержки на детей на основании заявления или проактивно	%	–	–	50,0	93,7	55,0	97,3	60,0
<b>Увеличена доля граждан, ведущих здоровый образ жизни</b>								
Количество (доля) граждан, ведущих здоровый образ жизни	%	7,3	7,3	7,2	7,2	8,9	–	9,7

\*\* Здесь и далее – по состоянию на 1 декабря 2023 года.

- в 175 центрах занятости населения (территориальных подразделениях) реализованы региональные проекты, направленные на повышение эффективности службы занятости (план – 150 центров);
- 148,5 тыс. граждан старше трудоспособного возраста получили медицинскую помощь в региональных геронтологических отделениях<sup>1</sup> (план – 96,9 тыс. граждан);
- в 7 субъектах Российской Федерации созданы региональные гериатрические центры<sup>2</sup> (план – 5 субъектов);
- 37 объектов капитального строительства введены в эксплуатацию для размещения граждан в стационарных организациях социального обслуживания в субъектах Российской Федерации (план – 39 объектов нарастающим итогом);
- 97,7% от общего числа лиц старше трудоспособного возраста из групп риска, проживающих в организа-

- циях социального обслуживания, прошли вакцинацию против пневмококковой инфекции (план – 95,0%);
- в 12 субъектах Российской Федерации реализованы региональные программы по формированию приверженности здоровому образу жизни с привлечением социально ориентированных некоммерческих организаций и волонтерских движений (соответствует плану);
- в субъектах Российской Федерации внедрены 25 корпоративных программ, содержащих наилучшие практики по укреплению здоровья работников (план – 15 программ);
- проведено 398 физкультурных и комплексных физкультурных мероприятий для всех категорий и групп населения (соответствует плану);
- проведены 658 спортивных соревнований в рамках системы подготовки спортивного резерва (соответствует плану).

<sup>1</sup> Отделение медицинской организации, предназначенное для пребывания, обслуживания пожилых людей, оказания им необходимой медицинской и социальной помощи.

<sup>2</sup> Учреждение, предназначенное для оказания медицинской помощи населению пожилого возраста и лицам с признаками преждевременного старения организма.

# Национальный проект «Здравоохранение»

СРОКИ РЕАЛИЗАЦИИ: 01.10.2018 – 31.12.2024

Национальный проект «Здравоохранение» направлен на достижение национальных целей развития «Достойный, эффективный труд и успешное предпринимательство» и «Сохранение населения, здоровье и благополучие людей».

Для достижения поставленных целей в состав национального проекта входят 9 федеральных проектов: «Первичная медико-санитарная помощь», «Борьба с сердечно-сосудистыми заболеваниями», «Борьба с онкологическими заболеваниями», «Развитие детско-здравоохранения, включая создание современной

инфраструктуры оказания медицинской помощи детям», «Обеспечение медицинских организаций системы здравоохранения квалифицированными кадрами», «Развитие сети национальных медицинских исследовательских центров и внедрение инновационных медицинских технологий», «Цифровой контур здравоохранения», «Развитие экспорта медицинских услуг», «Модернизация первичного звена здравоохранения Российской Федерации», которые, в свою очередь, направлены на решение представленных далее задач:

## Расходы федерального бюджета в 2021–2024 годах на реализацию национального проекта, млрд рублей



- повышение ожидаемой продолжительности жизни до 78 лет благодаря повышению качества и доступности медицинской помощи;
- снижение смертности от болезней системы кровообращения до 555 случаев на 100 тыс. населения;
- снижение больничной летальности от инфаркта миокарда с 13 до 8% и от острого нарушения мозгового кровообращения с 19 до 14%;
- снижение смертности от новообразований в том числе от злокачественных, до 195,1 случая на 100 тыс. населения;
- развитие профилактического направления в педиатрии и родовспоможении, внедрение современных профилактических и реабилитационных тех-

- нологий, улучшение материально-технической базы детских поликлиник и детских поликлинических отделений медицинских организаций путем оснащения новым медицинским оборудованием;
- строительство/реконструкция детских больниц (корпусов);
- ликвидация кадрового дефицита в медицинских организациях, оказывающих первичную медико-санитарную помощь;
- создание и развитие на территории Российской Федерации механизмов и условий, обеспечивающих рост экспорта медицинских технологий, и тем самым создание дополнительных источников финансирования системы здравоохранения Российской Федерации.

## Для реализации целей национального проекта предусмотрены следующие общественно значимые результаты и показатели:

	Ед.	2021 план	2021 факт	2022 план	2022 факт	2023 план	2023 факт**	2024
<b>Обеспечена доступность для детей детских поликлиник и детских поликлинических отделений с созданной современной инфраструктурой оказания медицинской помощи</b>								
Количество (доля) детских поликлиник и детских поликлинических отделений с созданной современной инфраструктурой оказания медицинской помощи детям	%	95,0	98,5	95,0	97,1	95,0	99,1	95,0
Доля выполненных детьми посещений детских поликлиник и поликлинических подразделений, в которых созданы комфортные условия пребывания детей и дооснащенных медицинским оборудованием, от общего числа посещений детьми детских поликлиник и поликлинических подразделений	%	40,0	85,1	70,0	94,2	90,0	96,0	95,0
<b>Гражданам, проживающим в населенных пунктах с численностью населения до 2000 человек, стала доступна первичная медико-санитарная помощь посредством охвата фельдшерскими пунктами (ФП), фельдшерско-акушерскими пунктами (ФАП) и врачебными амбулаториями (ВА), а также медицинская помощь с использованием мобильных комплексов</b>								
Число посещений сельскими жителями ФП, ФАПов и ВА, в расчете на 1 сельского жителя	Посещение	3,4	4,2	3,4	5,8	3,5	4,6	3,56
Доля населенных пунктов с числом жителей до 2000 человек, населению которых доступна первичная медико-санитарная помощь по месту их проживания	%	96,3	99,7	97,4	99,7	98,3	99,2	99,2
<b>Организовано оказание медицинской помощи с приближением к месту жительства, месту обучения или работы исходя из потребностей всех групп населения с учетом трехуровневой системы оказания медицинской помощи</b>								
Число посещений сельскими жителями медицинских организаций на 1 сельского жителя в год	Ед.	–	–	6,5	6,8	6,6	6,1	6,7
<b>Увеличена доступность для граждан поликлиник и поликлинических подразделений, внедривших стандарты и правила «Новой модели организации оказания медицинской помощи»</b>								
Доля поликлиник и поликлинических подразделений, участвующих в создании и тиражировании «Новой модели организации оказания медицинской помощи», от общего количества таких организаций	%	60,1	71,5	66,9	75,1	71,7	78,7	77,6
<b>Гражданам предоставлены возможности для оценки своего здоровья путем прохождения профилактического медицинского осмотра и (или) диспансеризации</b>								
Доля граждан, ежегодно проходящих профилактический медицинский осмотр и (или) диспансеризацию, от общего числа населения	%	22,6	30,8	35,6	46,3	59,7	52,8	70,0

Ед.	2021 план	2021 факт	2022 план	2022 факт	2023 план	2023 факт**	2024
-----	--------------	--------------	--------------	--------------	--------------	----------------	------

**Обеспеченность населения необходимым числом медицинских работников**

Укомплектованность фельдшерских пунктов, фельдшерско-акушерских пунктов, врачебных амбулаторий медицинскими работниками	%	86,6	85,5	88,2	86,2	89,0	89,4	89,5
---	---	------	------	------	------	------	------	------

**Обеспечена доступность диагностики, профилактики и лечения сердечно-сосудистых заболеваний**

Доля лиц с болезнями системы кровообращения, состоящих под диспансерным наблюдением, получивших в текущем году медицинские услуги в рамках диспансерного наблюдения, от всех пациентов с болезнями системы кровообращения, состоящих под диспансерным наблюдением	%	50,0	43,7	60,0	67,0	70,0	64,2	80,0
---	---	------	------	------	------	------	------	------

Доля лиц, которые перенесли острое нарушение мозгового кровообращения, инфаркт миокарда, а также которым были выполнены аортокоронарное шунтирование, ангиопластика коронарных артерий со стентированием и катетерная абляция по поводу сердечно-сосудистых заболеваний, бесплатно получивших в отчетном году необходимые лекарственные препараты в амбулаторных условиях	%	80,0	86,8	85,0	92,9	90,0	95,3	90,0
---	---	------	------	------	------	------	------	------

**В результате цифровизации здравоохранения гражданам обеспечена доступность цифровых сервисов посредством внедрения электронного документооборота, в том числе телемедицинских технологий, электронной записи к врачу, электронных рецептов.**

Число граждан, воспользовавшихся услугами (сервисами) в Личном кабинете пациента «Мое здоровье» на Едином портале государственных услуг и функций	Тыс. человек	18 000,0	30 909,5	24 000,0	32 795,0	32 000,0	36 158,1	38 000,0
---	--------------	----------	----------	----------	----------	----------	----------	----------

**Обеспечение доступности высококвалифицированной медицинской помощи для граждан**

Доля пациентов, получивших медицинскую помощь в НМИЦ, проживающих на территории других субъектов Российской Федерации (не менее)	%	55,0	68,3	60,0	69,7	65,0	72,9	65,0
--	---	------	------	------	------	------	------	------

Объемы оказанной высокотехнологичной медицинской помощи населению, тыс. операций в год	Тыс. ед.	1 200,0	1 290,8	1 250,0	1 431,5	1 300,0	1 292,9	1 350,0
--	----------	---------	---------	---------	---------	---------	---------	---------

**Обеспечение доступности профилактики, диагностики и лечения онкологических заболеваний**

Доля лиц с онкологическими заболеваниями, прошедших обследование и/или лечение в текущем году из числа состоящих под диспансерным наблюдением	%	66,0	57,4	70,0	68,0	75,0	69,7	80,0
---	---	------	------	------	------	------	------	------

Доля злокачественных новообразований, выявленных на I-II стадиях	%	58,1	57,5	57,9	59,2	59,3	60,3	59,1
--	---	------	------	------	------	------	------	------

**В РАМКАХ НАЦИОНАЛЬНОГО ПРОЕКТА**
**В 2022 ГОДУ ДОСТИГНУТЫ СЛЕДУЮЩИЕ РЕЗУЛЬТАТЫ:**

- приобретено 2 передвижных медицинских комплексов для оказания медицинской помощи жителям сельских поселений и малых городов (план – 1 комплекс);
- выполнено 12 735 вылетов санитарной авиации дополнительно к вылетам, осуществляемым за счет собственных средств бюджетов субъектов Российской Федерации (план – 10 500 вылетов), эвакуировано 16 185 человек, в том числе 3 202 ребенка, из них 1 014 детей в возрасте до 1 года;
- обеспечены лекарственными препаратами в амбулаторных условиях 93,6% от общего числа лиц, которые перенесли острое нарушение мозгового кровообращения, инфаркт миокарда, а также которым были выполнены аортокоронарное шунтирование, ангиопластика коронарных артерий со стентированием и катетерная абляция по поводу сердечно-сосудистых заболеваний (план – 85,0%);
- дооснащены (переоснащены) современным медицинским оборудованием 93 региональных диспансера/больницы, оказывающих помощь больным онкологическими заболеваниями (план – 146 медицинских организаций);
- 98,9% детских поликлиник (детских поликлинических отделений) медицинских организаций субъектов Российской Федерации дооснащены медицинскими изделиями и реализуют организационно-планировочные решения внутренних пространств, обеспечивающих комфортность пребывания детей (план – 95,0%);
- повышена квалификация 43,8 тыс. медицинских работников в области перинатологии, неонатологии и педиатрии в симуляционных центрах (план – 33 тыс. человек нарастающим итогом);
- оказана медицинская помощь 5 131 тыс. женщин в период беременности, родов и в послеродовый период, в том числе за счет средств родовых сертификатов (план – 5 100 тыс. человек нарастающим итогом);
- проведено обучение 7 452 специалистов по программам дополнительного профессионального образования по профилям первичной медико-санитарной помощи, детского здравоохранения, онкологии (в том числе по паллиативной медицинской помощи), сердечно-сосудистых заболеваний, эндокринологии, а также медицинской реабилитации (план – 5 000 специалистов);
- в региональных медицинских организациях внедрена 671 система контроля качества медицинской помощи на основе клинических рекомендаций (план – 450 систем контроля нарастающим итогом);
- обеспечено функционирование сети из 37 национальных медицинских исследовательских центров (план – 36 центров);
- национальными медицинскими исследовательскими центрами проведено 162,8 тыс. дистанционных консультаций (консилиумов) с применением телемедицины для региональных медицинских организаций третьего уровня (план – 122,0 тыс. консультаций);
- создан Отраслевой центр информационной безопасности и импортозамещения Министерства здравоохранения Российской Федерации в целях обеспечения информационной безопасности единого цифрового контура в здравоохранении на основе ЕГИСЗ;
- приобретено 16 объектов недвижимого имущества медицинских организаций (план – 20 объектов);
- осуществлен капитальный ремонт 1 327 зданий медицинских организаций и их обособленных структурных подразделений, расположенных в том числе в сельской местности, рабочих поселках, поселках городского типа и малых городах с численностью населения до 50 тыс. человек (план – 1 479 зданий);
- приобретена 36 251 единица оборудования в медицинские организации, оказывающие первичную медико-санитарную помощь, а также в медицинские организации, расположенные в сельской местности, поселках городского типа и малых городах с численностью населения до 50 тыс. человек (план – 38 587 единиц).



# Национальный проект «Образование»

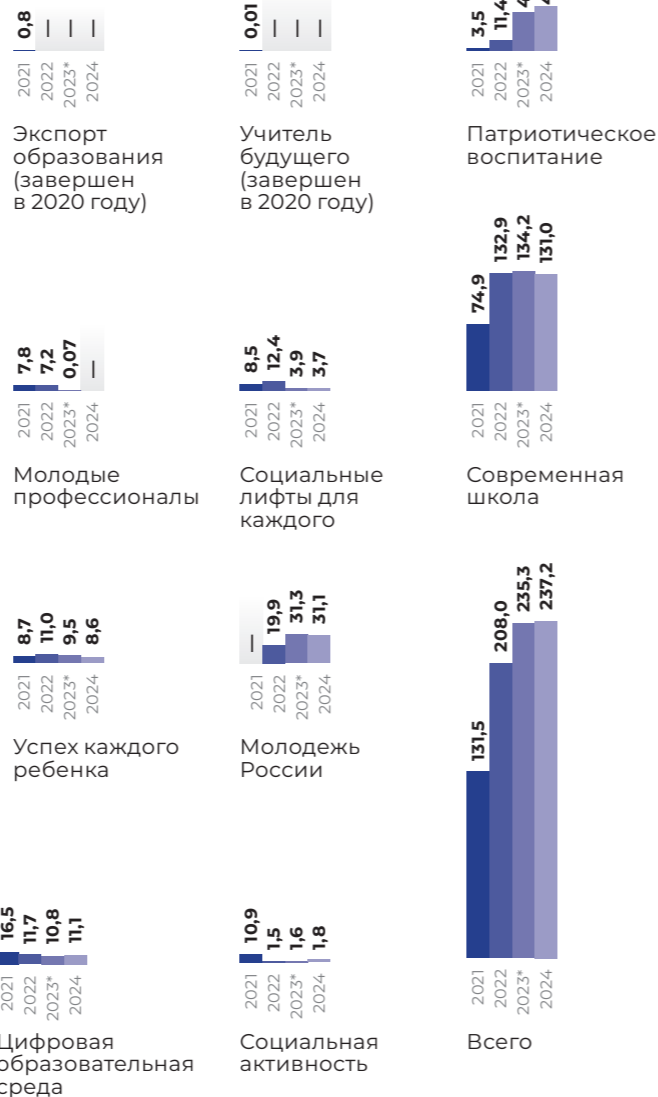
СРОКИ РЕАЛИЗАЦИИ:  
01.11.2018 – 31.12.2024

Национальный проект «Образование» направлен на достижение национальных целей развития «Возможности для самореализации и развития таланта», «Достойный, эффективный труд и успешное предпринимательство» и «Сохранение населения, здоровье и благополучие людей».

Для достижения поставленных целей в состав национального проекта входят 8 федеральных проектов: «Современная школа», «Успех каждого ребенка», «Цифровая образовательная среда», «Молодые профессионалы», «Социальная активность», «Социальные лифты для каждого», «Патриотическое воспитание», «Молодежь России», которые, в свою очередь, направлены на решение следующих задач:

- создание новой образовательной инфраструктуры, а также безбарьерной среды в школах для детей с ограниченными возможностями здоровья;
- развитие центров дополнительного образования детей, направленных на выявление и развитие талантов детей в области искусств, спорта, естественно-научных дисциплин и техническом творчестве;
- внедрение цифровых технологий в образовательный процесс;
- развитие системы среднего профессионального образования, оснащение колледжей современным оборудованием, поддержка мастеров производственного обучения;
- вовлечение граждан в волонтерскую деятельность через центры добровольчества, создаваемые на базе образовательных организаций, НКО, государственных и муниципальных учреждений;
- организация профессиональных конкурсов для школьников, студентов и работающего населения, направленных на карьерный рост;
- вовлечение россиян в систему патриотического воспитания.

## Расходы федерального бюджета в 2021–2024 годах на реализацию национального проекта, млрд рублей



## Для реализации целей национального проекта предусмотрены следующие общественно значимые результаты и показатели:

	Ед.	2021 план	2021 факт	2022 план	2022 факт	2023 план	2023 факт**	2024
<b>Обеспечена возможность детям получать качественное общее образование в условиях, отвечающих современным требованиям, независимо от места проживания ребенка</b>								
Доля обучающихся общеобразовательных организаций, расположенных в сельской местности и малых городах, в которых созданы и функционируют центры образования естественно-научной и технологической направленностей	%	20,0	48,5	55,0	68,0	75,0	75,5	80,0
Средневзвешенный результат Российской Федерации в группе международных исследований, место Российской Федерации (не ниже)	Место	13,8	13,5	13,3	12,5	12,8	10,5	10,0
Количество созданных новых мест в общеобразовательных организациях, в том числе расположенных в сельской местности и поселках городского типа	Тыс. мест	179,4	196,6	494,0	501,2	788,1	667,8	1073,1
<b>Обеспечена возможность профессионального развития и обучения на протяжении всей профессиональной деятельности для педагогических работников</b>								
Доля педагогических работников общеобразовательных организаций, прошедших повышение квалификации, в том числе в центрах непрерывного повышения профессионального мастерства	%	10,0	26,9	20,0	59,9	55,0	79,9	60,0
<b>Создана и работает система выявления, поддержки и развития способностей и талантов детей и молодежи</b>								
Доля детей в возрасте от 5 до 18 лет, охваченных дополнительным образованием	%	76,0	81,8	77,0	83,4	79,0	81,9	80,0
Количество субъектов Российской Федерации, выдающих сертификаты дополнительного образования в рамках системы персонифицированного финансирования дополнительного образования детей	Ед.	72,0	72,0	77,0	77,0	85,0	85,0	85,0
<b>Создана и внедрена в общеобразовательных организациях цифровая образовательная среда</b>								
Доля общеобразовательных организаций, оснащенных в целях внедрения цифровой образовательной среды	%	20,0	27,5	25,0	37,0	42,0	43,9	47,0
<b>Созданы условия для развития и поддержки добровольчества (волонтерства)</b>								
Общая численность граждан Российской Федерации, вовлеченных центрами (сообществами, объединениями) поддержки добровольчества (волонтерства) на базе образовательных организаций, некоммерческих организаций, государственных и муниципальных учреждений, в добровольческую (волонтерскую) деятельность	Млн человек	9,5	11,1	10,7	13,7	12,9	13,3	14,1
<b>Создание условий для эффективной самореализации молодежи, в том числе развитие инфраструктуры</b>								
Доля молодых людей, охваченных молодежными проектами и программами	%	—	—	3,8	4,8	4,5	5,9	5,1

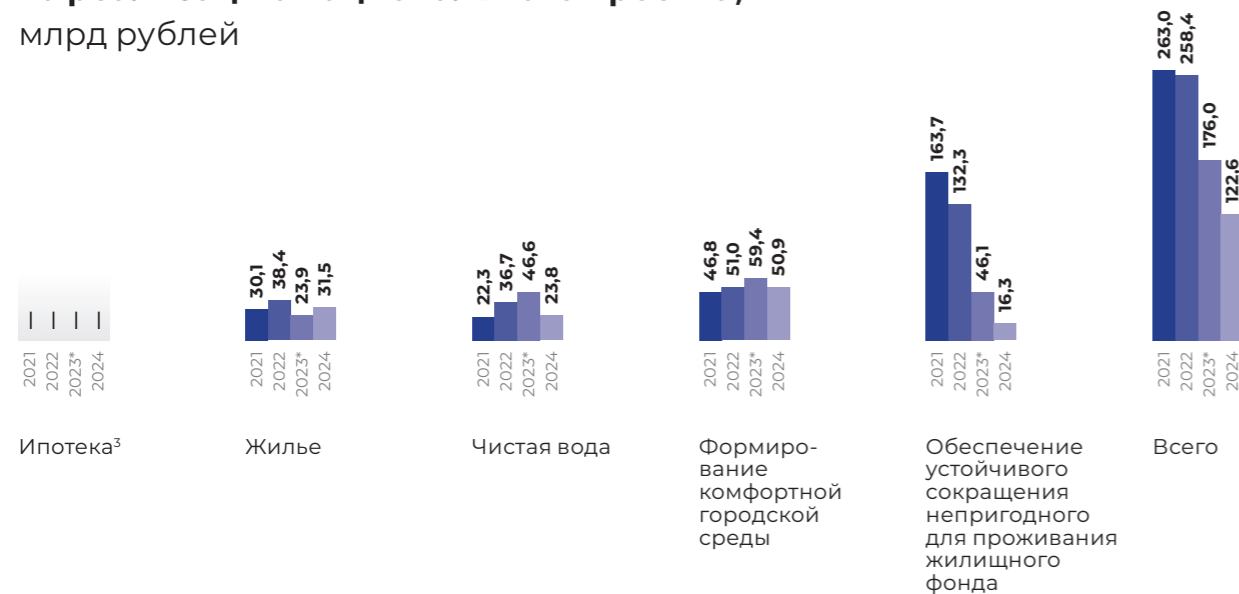
**В РАМКАХ НАЦИОНАЛЬНОГО ПРОЕКТА  
В 2022 ГОДУ ДОСТИГНУТЫ  
СЛЕДУЮЩИЕ РЕЗУЛЬТАТЫ:**

- создано 195 106 новых мест в общеобразовательных организациях нарастающим итогом с 2019 года (план – 195 056);
- создано 40 219 новых мест в общеобразовательных организациях в связи с ростом числа обучающихся, вызванным демографическим фактором (план – 39 694 места);
- создано 44 614 новых мест в общеобразовательных организациях в целях ликвидации третьей смены обучения и формирования условий для получения качественного общего образования нарастающим итогом с 2019 года (план – 44 010 мест);
- в общеобразовательных организациях, расположенных в сельской местности и малых городах, созданы и функционируют 4 500 центров образования естественно-научной и технологической направленностей (соответствует плану);
- осуществлены единовременные компенсационные выплаты 1123 учителям, прибывшим на работу в сельские населенные пункты, либо рабочие поселки, либо поселки городского типа, либо города с населением до 50 тыс. человек (соответствует плану);
- на базе общеобразовательных организаций созданы и функционируют 49 детских технопарков «Кванториум» (соответствует плану);
- оказано более 3,2 млн услуг психолого-педагогической, методической консультативной помощи родителям (законным представителям) детей, а также гражданам, желающим принять на воспитание в свои семьи детей, оставшихся без попечения родителей (план – 3,0 млн услуг);
- 863 общеобразовательные организации, расположенные в сельской местности и малых городах, обновили материально-техническую базу для занятий детей физической культурой и спортом (план – 864 общеобразовательные организации);
- обеспечено проведение мероприятий по профессиональной ориентации в рамках реализации проекта «Билет в будущее», в которых приняли участие 743,8 тыс. детей (план – 176,6 тыс. детей);
- обеспечена государственная поддержка фонду «Талант и успех» в целях обучения 7116 выдающихся детей и молодежи по основным общеобразовательным программам в области искусств, в области естественно-научного образования и в области физической культуры и спорта (план – 6 000 человек);
- обеспечена выплата 7 672 грантов Президента Российской Федерации фонду «Талант и успех» (план – 6 500 грантов);
- разработан 21 комплект верифицированного цифрового образовательного контента по всем уровням и учебным предметам общего образования (план – 9 комплектов);
- создано 15 центров опережающей профессиональной подготовки (соответствует плану);
- проведен национальный чемпионат профессионального мастерства для людей с инвалидностью «Абилимпикс»;
- проведено 714 тренировок членов Национальной сборной, тренеров, экспертов и конкурсантов в целях участия в чемпионатах по профессиональному мастерству, проводимых международной организацией WorldSkills International;
- зарегистрированными пользователями платформы ДОБРО.РФ стали более 4,3 млн человек, оказано более 15,6 млн часов добровольческой деятельности (план – 2,9 млн человек);
- функционируют 626 центров поддержки добровольчества по всей стране (400 на базе вузов, 85 ресурсных центров добровольчества, 84 региональных клуба #МЫВМЕСТЕ, 57 центров «серебряного» добровольчества);
- обеспечено проведение 19 конкурсов в целях предоставления гражданам возможностей для профессионального и карьерного роста (план – 15 конкурсов), в которых приняли участие более 663 тыс. человек (соответствует плану);
- создана и функционирует онлайн-платформа системы профессиональных конкурсов в целях предоставления гражданам возможностей для профессионального и карьерного роста;
- обеспечено проведение Всероссийской олимпиады студентов «Я – профессионал»;
- обеспечена организация и проведение конкурса управленцев «Лидеры России», в рамках которого проведено два оценочных мероприятия – финал трека «Международный» с количеством участников 70 человек и суперфинал конкурса с количеством участников 297 человек;
- порядка 3,5 млн детей вовлечены в Общероссийскую общественно-государственную детско-юношескую организацию «Российское движение школьников» (нарастающим итогом с 2021 года, план – 2,0 млн детей);
- разработан и реализуется комплекс мер, направленных на развитие системы гражданского и патриотического воспитания учащихся общеобразовательных организаций, в рамках которого трудоустроено 20,9 тыс. специалистов, осуществляющих воспитательную деятельность (19 339 советников, 1 541 муниципальный координатор и 45 региональных координаторов) (план – 19,3 тыс. специалистов);
- свыше 2,2 млн молодых людей приняли участие в мероприятиях, направленных на развитие системы межпоколенческого взаимодействия и обеспечения преемственности поколений, поддержки общественных инициатив и проектов, направленных на гражданское и патриотическое воспитание детей и молодежи (план – 550,0 тыс. человек);
- проведен Всероссийский конкурс «Большая перемена», участниками которого стали более 518,3 тыс. человек (план – 510 тыс. человек);
- организован и проведен фестиваль «Таврида.АРТ», знакомящий жителей страны с 45 тыс. новых молодых талантов в области культуры и искусства по различным направлениям;
- завершены строительные-монтажные работы по созданию и эксплуатации подмосковного образовательного молодежного центра «Мастерская управления «Сенеж»»;
- организованы и проведены 43 мероприятия по просветительской деятельности экспертов, деятелей науки и культуры, выдающихся ученых, спортсменов, общественных и государственных деятелей и представителей бизнес-сообщества в субъектах Российской Федерации (план – 12 мероприятий);
- организован и проведен Всероссийский студенческий конкурс «Твой ход», в котором приняли участие свыше 319 тыс. человек (план – 300 тыс. человек);
- 3 054 молодежные инициативы получили грантовую поддержку из федерального бюджета на общую сумму 2,5 млрд рублей (план – 2 300 грантов);
- введен в эксплуатацию центр знаний «Машук» в г. Пятигорске (Ставропольский край).

# Национальный проект «Жилье и городская среда»

СРОКИ РЕАЛИЗАЦИИ: 01.10.2018 – 31.12.2024

## Расходы федерального бюджета в 2021–2024 годах на реализацию национального проекта, млрд рублей



Национальный проект «Жилье и городская среда» направлен на достижение национальной цели развития «Комфортная и безопасная среда для жизни».

Для достижения поставленной цели в состав национального проекта входят 5 федеральных проектов: «Ипотека», «Жилье», «Формирование комфортной городской среды», «Обеспечение устойчивого сокращения непригодного для проживания жилищного фонда», «Чистая вода», которые, в свою очередь, направлены на решение следующих задач:

- поддержка строительной отрасли и повышение доступности ипотеки;
- увеличение объема ввода жилья, в том числе путем введения безрисковых для граждан инструментов

инвестирования в жилищное строительство, эффективного вовлечения земель, поддержки строительства инфраструктуры в проектах жилищного строительства, а также модернизации строительной отрасли и оптимизации административных процедур;

- рост доли городов с благоприятной средой;
- улучшение городской среды;
- обеспечение устойчивого сокращения непригодного для проживания жилищного фонда, в том числе за счет создания механизмов переселения граждан из непригодного для проживания жилищного фонда, обеспечивающих соблюдение их жилищных прав;
- обеспечение качественной питьевой водой жителей страны.

<sup>3</sup> За счет средств субсидий из федерального бюджета российским кредитным организациям и акционерному обществу «ДОМ.РФ» на возмещение недополученных доходов по выданным (приобретенным) жилищным (ипотечным) кредитам (займам).

## Для реализации целей национального проекта предусмотрены следующие общественно значимые результаты и показатели:

	Ед.	2021 план	2021 факт	2022 план	2022 факт	2023 план	2023 факт**	2024
<b>Не менее 5 млн семей улучшат жилищные условия ежегодно к 2030 году</b>								
Объем ипотечных жилищных кредитов (траншей) в рублях и иностранной валюте, предоставленных физическим лицам – резидентам за год	Трлн рублей	3,9	5,5	4,0	4,8	4,2	–	4,6
Объем жилищного строительства	Млн м <sup>2</sup>	78,0	87,4	80,0	102,7	85,0	–	90
Количество семей, улучшивших жилищные условия	Млн семей	3,5	3,7	3,6	3,7	3,7	–	4,2
Средний уровень процентной ставки по ипотечному кредиту	%	6,9	7,6	7,4	7,2	8,6	–	6,9

### Граждане расселены из аварийного жилищного фонда, признанного аварийным по состоянию на 01.01.2017 г.

	Тыс. человек	2021	2022	2023	2024
Количество граждан, расселенных из непригодного для проживания жилищного фонда, нарастающим итогом		207,2	269,0	322,8	471,8

### Повышение качества питьевой воды посредством модернизации систем водоснабжения с использованием перспективных технологий водоподготовки, включая технологии, разработанные организациями оборонно-промышленного комплекса

	%	2021	2022	2023	2024
Доля населения Российской Федерации, обеспеченного качественной питьевой водой из систем централизованного водоснабжения		86,6	87,4	87,6	87,8
Доля городского населения Российской Федерации, обеспеченного качественной питьевой водой из систем централизованного водоснабжения		93,7	94,0	94,1	94,3
Количество построенных и реконструированных (модернизированных) объектов питьевого водоснабжения и водоподготовки, предусмотренных региональными программами	Ед.	431	431	751	794

### Повышена комфортность городской среды, в том числе общественных пространств

	Ед.	2021	2022	2023	2024
Количество благоустроенных общественных территорий		16 847	17 344	22 129	22 609
Доля городов с благоприятной средой от общего количества городов (индекс качества городской среды – выше 50%)	%	40,0	40,0	49,0	54,0

### В РАМКАХ НАЦИОНАЛЬНОГО ПРОЕКТА В 2022 ГОДУ ДОСТИГНУТЫ СЛЕДУЮЩИЕ РЕЗУЛЬТАТЫ:

- введено 102,7 млн кв. м жилья, что составляет 128,4% от запланированного показателя (план – 80,0 млн кв. м);
- реализовано 185 проектов по развитию территорий, расположенных в границах населенных пунктов (соответствует плану), предусматривающих строительство жилья, с общим объемом введенного жилья 9,3 тыс. кв. м (план – 8,9 тыс. кв. м);
- нарастающим итогом с 2019 года актуализировано 248 и принято 144 новых нормативно-технических документа для внедрения передовых технологий и установления ограничения на использование устаревших технологий в проектировании и строительстве;
- обеспечено массовое индустриальное строительство объектов индивидуального жилищного строительства объемом 0,3 млн кв. м (план – 0,1 млн кв. м);

- завершены работы по благоустройству 55 383 мест массового отдыха населения (городских парков), общественных территорий (набережные, центральные площади, парки) (план – 53 931 территория, нарастающим итогом с 2019 года);
- реализовано 147 проектов – победителей Всероссийского конкурса лучших проектов создания комфортной городской среды среди малых городов и исторических поселений (план – 160 проектов);
- завершено строительство и реконструкция (модернизация) 363 объектов питьевого водоснабжения и водоподготовки, предусмотренных региональными программами (план – 320 объектов);
- 87,8% населения Российской Федерации обеспечено качественной питьевой водой из систем централизованного водоснабжения (план – 87,6%);
- 94,3% городского населения Российской Федерации обеспечено качественной питьевой водой из систем централизованного водоснабжения (план – 94,1%).



# Национальный проект «Культура»

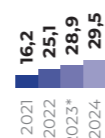
СРОКИ РЕАЛИЗАЦИИ: 01.01.2019 – 31.12.2024

Национальный проект «Культура» направлен на достижение национальной цели развития «Возможности для самореализации и развития талантов».

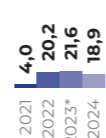
Для достижения поставленной цели в состав национального проекта входят 3 федеральных проекта: «Культурная среда», «Творческие люди», «Цифровая культура», которые, в свою очередь, направлены на решение следующих задач:

- укрепление российской гражданской идентичности на основе духовно-нравственных ценностей народов России;
- реконструкция и капитальный ремонт детских школ искусств, переоснащение муниципальных библиотек по модельному стандарту, а также реконструкция детских театров и ТЮЗов;
- поддержка творческих инициатив, способствующих самореализации населения, в первую очередь талантливых детей и молодежи;
- выравнивание условий доступности для жителей всех регионов страны к лучшим образцам музыкального, театрального, хореографического и изобразительного искусства, народного творчества;
- внедрение цифровых технологий в культурное пространство страны.

## Расходы федерального бюджета в 2021–2024 годах на реализацию национального проекта, млрд рублей



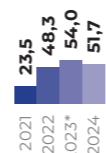
Культурная среда



Цифровая культура



Творческие люди



Всего

## Для достижения целей национального проекта выделены следующие общественно значимые результаты и показатели:

Ед. 2021 план 2021 факт 2022 план 2022 факт 2023 план 2023 факт\*\* 2024

### Граждане получают дополнительные возможности для творческого развития и самореализации в современных учреждениях культуры, а также более широкий доступ к культурным ценностям

Количество созданных (реконструированных) и капитально отремонтированных объектов организаций культуры	Ед.	1 536	1 554	2 086	2 131	2 580	2 394	3 086
Количество организаций культуры, получивших современное оборудование	Ед.	3 910	3 911	4 754	4 846	5 947	5 678	6 845
Увеличение числа обращений к цифровым ресурсам	Млн обращ-ий	130,0	231,2	190,0	264,2	240,0	270,3	300,0

Ед. 2021 план 2021 факт 2022 план 2022 факт 2023 план 2023 факт\*\* 2024

### Граждане получают возможность поддержки творческих инициатив, направленных на укрепление российской гражданской идентичности и сохранение духовно-нравственных ценностей народов Российской Федерации

Количество поддержанных творческих инициатив и проектов	Ед.	2 832	2 911	5 110	5 217	7 388	7 384	9 666
---	-----	-------	-------	-------	-------	-------	-------	-------

### Дети и молодежь получают всестороннее духовно-нравственное развитие путем доступа к качественному интернет-контенту и участия в культурно-просветительских программах для школьников

Число участников культурно-просветительских программ для школьников	Тыс. человек	230,0	232,0	300,0	303,6	370,0	372,4	440,0
---	--------------	-------	-------	-------	-------	-------	-------	-------

### Граждане получают дополнительную поддержку со стороны государства в развитии добровольческой (волонтерской) деятельности, что позволяет реализовывать социально-значимые проекты в сфере культуры и сохранения объектов культурного наследия (памятников истории и культуры) народов Российской Федерации

Количество граждан, принимающих участие в добровольческой деятельности	Тыс. человек	40,0	189,5	230,0	307,4	415,0	483,2	475,0
--	--------------	------	-------	-------	-------	-------	-------	-------

## В РАМКАХ НАЦИОНАЛЬНОГО ПРОЕКТА В 2022 ГОДУ ДОСТИГНУТЫ СЛЕДУЮЩИЕ РЕЗУЛЬТАТЫ:

- 310 образовательных учреждений в сфере культуры (детские школы искусств по видам искусств и училищ) оснащены музыкальными инструментами, оборудованием и учебными материалами (план – 309 учреждений);
- в населенных пунктах с численностью населения до 500 тыс. человек оснащены современным оборудованием 102 кинозала, в которых обеспечен прокат российских фильмов (план – 100 кинозалов);
- 239 муниципальных библиотек переоснащены по модельному стандарту (соответствует плану);
- обеспечено завершение работ по реновации 1 федеральной (соответствует плану) и 3 региональных (план – 2 организации) организаций отрасли культуры;
- реконструированы и (или) капитально отремонтированы 194 региональные и муниципальные детские школы искусств (план – 188 детских школ искусств);
- приобретено 80 передвижных многофункциональных культурных центров (автоклубов) для обслуживания сельского населения (план – 79 центров);
- 343 культурно-досуговые организации построены (реконструированы) и (или) капитально отремонтированы в сельской местности (план – 317 организаций);
- реконструированы и капитально отремонтированы 34 муниципальных музея (план – 31 музей);
- проведено 59 культурно-просветительских программ для школьников (план – 87 программ);
- вручены гранты 20 лучшим лауреатам Фестиваля любительских творческих коллективов (соответствует плану);
- проведено 5 фестивалей детского творчества всех жанров (соответствует плану);
- реализовано 184 творческих проекта некоммерческих организаций, направленных на укрепление российской гражданской идентичности на основе духовно-нравственных и культурных ценностей народов Российской Федерации, включая мероприятия, на-

- направленные на популяризацию русского языка и литературы, народных художественных промыслов и ремесел (план – 100 проектов);
- реализовано 10 всероссийских и международных творческих проектов некоммерческих организаций в области музыкального, театрального и изобразительного искусства (соответствует плану);
- Национальный молодежный симфонический оркестр провел 49 концертов, из них 20 концертов в городах Омске, Воронеже, Оренбурге, Самаре, Тольятти, ФТ Сириус (г. Сочи), Санкт-Петербурге, Иркутске, Владивостоке, Хабаровске, Салехарде;
- оказана государственная поддержка 1 000 лучших сельских учреждений культуры (соответствует плану) и 1 000 лучших работников сельских учреждений культуры;
- на территории 5 субъектов Российской Федерации проведены военно-исторические лагеря;
- создано 30 памятных мест, связанных с военной историей России;
- оцифрованы 5 005 шт. фильмовых материалов на цифровых носителях Госфильмофонда России (план – 5 000 шт.);
- обеспечено 1 417 млн просмотров контента в информационно-телекоммуникационной сети Интернет, направленного на укрепление гражданской идентичности и духовно-нравственных ценностей среди молодежи (план – 730 млн просмотров);
- поддержано 489 проектов (в том числе долгосрочные, а также в форме грантов) по созданию и размещению государственного контента, направленного на укрепление гражданской идентичности и духовно-нравственных ценностей, в информационно-телекоммуникационной сети Интернет (план – 250 проектов);
- создано 80 виртуальных концертных залов на площадках организаций культуры, в том числе в домах культуры, библиотеках, музеях, для трансляции знаковых культурных мероприятий (соответствует плану).

# Национальный проект «Туризм и индустрия гостеприимства»

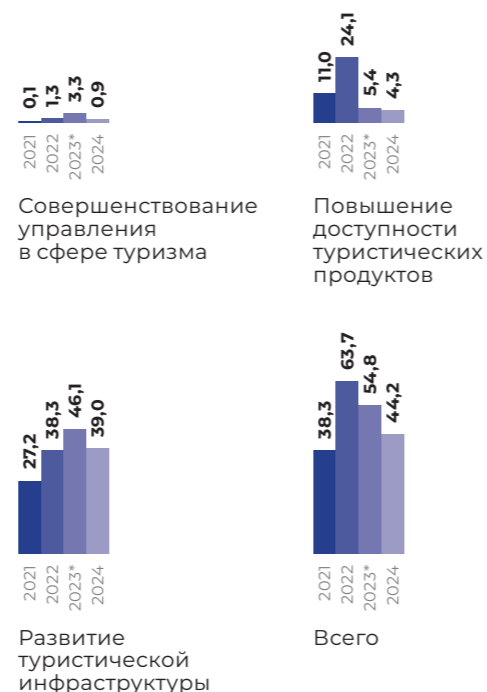
СРОКИ РЕАЛИЗАЦИИ: 01.01.2021 – 31.12.2024

Национальный проект «Туризм и индустрия гостеприимства» направлен на достижение национальных целей развития «Возможности для самореализации и развития талантов», «Достойный, эффективный труд и успешное предпринимательство», «Комфортная и безопасная среда для жизни», «Сохранение населения, здоровье и благополучие людей» и «Цифровая трансформация».

Для достижения поставленных целей в состав национального проекта входят 3 федеральных проекта: «Развитие туристической инфраструктуры», «Повышение доступности туристических продуктов», «Совершенствование управления в сфере туризма», которые, в свою очередь, направлены на решение следующих задач:

- создание благоприятных условий для развития предпринимательской и инвестиционной деятельности в сфере туризма в целях стимулирования создания качественных и разнообразных российских туристских продуктов;
- продвижение и повышение уровня информированности российских и иностранных туристов о туристском потенциале Российской Федерации;
- повышение доступности туристических продуктов;
- повышение качества государственного управления сферой туризма;
- развитие туристической инфраструктуры, а также раскрытие всего потенциала природного, культурного и исторического достояния страны.

## Расходы федерального бюджета в 2021–2024 годах на реализацию национального проекта, млрд рублей



## Для реализации целей нацпроекта предусмотрены следующие общественно значимые результаты и показатели:

	Ед.	2021 план	2021 факт	2022 план	2022 факт	2023 план	2023 факт**	2024
<b>Граждане обеспечены современной туристической инфраструктурой</b>								
Количество номеров в классифицированных средствах размещения	Тыс. ед.	–	–	749,2	771,5	769,2	896,5	783,9
<b>Создана и внедрена система поддержки, направленная на развитие внутреннего туризма, обеспечивающая прирост количества туристических поездок, в том числе для детей</b>								
Количество предпринимательских инициатив, направленных на развитие туризма, обеспеченных грантовой поддержкой	Ед.	385	452	1 265	1 382	1 915	2 441	2 765
<b>Гражданам с целью отдыха и поддержания здоровья обеспечена доступность поездок по стране в условиях комфортной и безопасной туристической среды</b>								
Число туристских поездок	Млн человек	52,2	56,5	59,5	60,7	64,1	70,6	75,5
<b>Созданы и внедрены цифровые решения, обеспечивающие гражданам доступ к информации о возможностях отдыха внутри страны, а также к туристическим цифровым сервисам</b>								
Число посещений Национального туристического портала	Млн посещ.	2,2	4,2	4,2	11,0	4,8	5,4	5,6

## В РАМКАХ НАЦИОНАЛЬНОГО ПРОЕКТА В 2022 ГОДУ БЫЛИ ДОСТИГНУТЫ СЛЕДУЮЩИЕ РЕЗУЛЬТАТЫ:

- обеспечена реализация и разработка 28 инвестиционных проектов и мастер-планов развития туристских территорий в рамках предоставления бюджетных инвестиций АО «Корпорация Туризм.РФ» (соответствует плану);
- 51 инвестиционный проект по созданию туристической инфраструктуры получил государственную поддержку в форме льготного кредитования (план – 15 инвестиционных проектов);
- поддержано 70 инвестиционных проектов путем софинансирования строительства (реконструкции) объектов обеспечивающей инфраструктуры с длительным сроком окупаемости (план – 74 инвестиционных проекта, нарастающим итогом);
- 2 объекта обеспечивающей инфраструктуры построены (реконструированы) в рамках реализации мероприятия по комплексному развитию спортивно-туристического комплекса «Шерегеш» (план – 1 объект);
- поддержано 267 общественных инициатив (проектов), направленных на создание кемпингов и автокемпингов (план – 295 инициатив);

- порядка 1 206,9 тыс. туристских услуг реализовано по программе «Туристический кешбэк», в рамках которой предоставлена государственная поддержка туристам в форме возмещения части стоимости таких услуг (план – 1 115 тыс. услуг);
- 340,3 тыс. внутренних туристских поездок в организации отдыха детей и их оздоровления организованы благодаря программе поддержки доступных внутренних туристских поездок через возмещение части стоимости оплаченной туристской услуги (предоставление субсидии АО «Национальная система платежных карт») (план – 300 тыс. услуг);
- 55,6 тыс. участников конкурсов и проектов автономной некоммерческой организации «Россия – страна возможностей» и Общероссийской общественно-государственной просветительской организации «Российское общество «Знание» получили поощрение в виде туристских поездок (план – 49,9 тыс. человек);
- присуждено 10 премий Правительства Российской Федерации в области туризма;
- оказана государственная поддержка 2 279 юридическим лицам и индивидуальным предпринимателям туристской индустрии Республики Крым и г. Севастополя при осуществлении ими деятельности в условиях геополитического и санкционного давления (план – 1 500 ед.).



# Бюджет для роста ЭКОНОМИКИ



# Бюджет для роста экономики

**В 2024-м году, как и в предыдущие годы, достижение национальных целей развития страны остается ключевой задачей государственной политики. Санкционное давление, оказываемое на Россию, продолжает быть стимулом для развития и укрепления российской экономики.**

В рамках задачи по расширению внешнеэкономического взаимодействия с перспективными партнерами из дружественных государств основное внимание уделяется развитию транспортно-логистических коридоров под новые потребности в экспорте и импорте:

- увеличению грузопотоков по международным транспортным коридорам – «Север – Юг», Азово-Черноморского и Восточного направлений;
- формированию новой линейки инструментов финансовой и нефинансовой поддержки экспорта.

Ряд мер Правительства Российской Федерации направлен на обеспечение национального контроля над научно-техническим прогрессом – определение технологических приоритетов, реализацию соглашений с технологическими компаниями о развитии сквозных технологий, стимулирование конкурирующих разработок, развитие новых форм интеграции научно-исследовательской и производственно-технологической деятельности.

Ключевым направлением остается и устойчивое развитие производственных систем – как путем реализации уже существующих и новых программ импортозамещения, так и промышленных мегапроектов, ориентированных на выпуск конкретной линейки высокотехнологичной продукции и снижение импортозависимости по конкретной номенклатуре, использования кластерной инвестиционной платформы.

Также обеспечивается стимулирование финансирования приоритетных для трансформации экономики видов деятельности, в том числе проектов, содействующих обеспечению технологического суверенитета и структурной адаптации экономики. Будут продолжены дальнейшая цифровизация финансового рынка на основе отечественных технологий – внедрение нового инструмента «цифрового рубля», а также расширение использования цифровых финансовых активов (ЦФА) и утилитарных цифровых прав (УЦП), создание условий для внедрения экспериментального правового режима (ЭПР) на финансовом рынке, а также развитие независимой системы расчетов с дружественными странами.

Более того, с 1 января 2024 года будет реализовываться новый национальный проект – «Беспилотные авиационные системы», который направлен не только на развитие производства беспилотных авиационных систем (также далее – БАС), но также затронет и развитие системы их обслуживания и эксплуатации.

На достижение национальных целей развития ориентированы как национальные проекты, так и мероприятия государственных программ, реализация которых способствует достижению национальных целей в рамках Единого плана по достижению национальных целей развития (на период до 2024 года и на плановый период до 2030 года).

## Расходы на реализацию государственных программ по направлению «Развитие науки, промышленности и технологий» в 2023–2026 годах, млрд рублей

	2023*	2024	2025	2026
Развитие промышленности и повышение ее конкурентоспособности	453,3	702,01	664,7	702,4
Развитие судостроения и техники для освоения шельфовых месторождений	27,2	18,4	16,1	14,1
Научно-технологическое развитие Российской Федерации	1258,3	1338,3	1169,6	1337,3
Развитие авиационной промышленности	45,4	37,3	35,3	35,3
Развитие фармацевтической и медицинской промышленности	514,1	0,0	0,0	0,0
<b>Итого</b>	<b>2298,3</b>	<b>2096,01</b>	<b>1890,3</b>	<b>2093,2</b>

Наибольшая доля бюджетных ассигнований по направлению «Развитие науки, промышленности и технологий» предусмотрена на реализацию госпрограммы «Научно-технологическое развитие Российской Федерации». Бюджетные ассигнования, предусмотренные на реализацию государственной программы «Научно-технологическое развитие Российской Федерации», в 2024 году составят 1 338,3 млрд рублей, в 2025 году – 1 174,2 млрд рублей и в 2026 году – 1 341,4 млрд рублей.

Предусмотренные в федеральном бюджете объемы бюджетных ассигнований по сравнению с объемами, утвержденными Законом № 466-ФЗ, в 2024 году увеличены на 45,9 млрд рублей, в 2025 году – на 40,3 млрд рублей, в 2026 году по сравнению с параметрами Бюджетного прогноза на 2026 год увеличены на 69,8 млрд рублей.

Изменение параметров финансового обеспечения государственной программы «Развитие фармацевтической и медицинской промышленности» обусловлено решением о завершении ее реализации в 2023 году.

## Расходы на реализацию государственных программ по направлению «Цифровая трансформация» в 2023–2026 годах, млрд рублей

	2023*	2024	2025	2026
Информационное общество	320,4	301,2	169,2	175,5
Национальная система пространственных данных	66,4	75,7	87,4	87,6
<b>Итого</b>	<b>386,6</b>	<b>353,3</b>	<b>255,7</b>	<b>262,3</b>

Бюджетные ассигнования, предусмотренные на реализацию государственной программы «Информационное общество», в 2024 году составят 301,2 млрд рублей, в 2025 году – 169,2 млрд рублей и в 2026 году – 175,5 млрд рублей.

Предусмотренные в федеральном бюджете объемы бюджетных ассигнований по сравнению с объе-

мами, утвержденными Законом № 466-ФЗ, в 2024 году увеличены на 5,9 млрд рублей, в 2025 году уменьшены на 12,2 млрд рублей, в 2026 году по сравнению с параметрами Бюджетного прогноза на 2026 год уменьшены на 6,2 млрд рублей.

# Национальный проект «Производительность труда»

СРОКИ РЕАЛИЗАЦИИ: 01.10.2018 – 31.12.2024

**Расходы федерального бюджета в 2021–2024 годах на реализацию национального проекта, млрд рублей**



Национальный проект «Производительность труда» является продолжением одноименного приоритетного проекта, который реализовывался с 2018 года.

Российские предприятия благодаря участию в проекте получают доступ к программе профессиональной переподготовки управленческих кадров, мерам финансовой и нефинансовой поддержки, налоговым преференциям, помощь в выходе на экспорт и устранении административных барьеров. Компании – участники проекта получают экспертную поддержку Федерального центра

компетенций для совершенствования управления, производства, логистики и сбыта своей продукции.

Национальный проект должен обеспечить 5%-ный ежегодный прирост производительности труда на средних и крупных предприятиях несырьевых отраслей экономики.

Для достижения целей национального проекта сформировано 2 федеральных проекта: «Системные меры по повышению производительности труда» и «Адресная поддержка повышения производительности труда на предприятиях».

**В 2022 ГОДУ В РАМКАХ НАЦИОНАЛЬНОГО ПРОЕКТА БЫЛИ ДОСТИГНУТЫ СЛЕДУЮЩИЕ РЕЗУЛЬТАТЫ:**

- 738 сервисов по повышению производительности труда «Цифровой экосистемы производительности» внедрено на предприятиях – участниках национального проекта (план – 650 сервисов);
- 2,3 тыс. управленческих кадров, вовлеченных в реализацию национального проекта, прошли профессиональную переподготовку (план – 2,2 тыс. человек);
- 123 предприятиям – участникам национального проекта оказана акселерационная поддержка по развитию экспортного потенциала (план – 120 предприятий);
- 1 233 рабочих предприятий – участников национального проекта повысили квалификацию

- с использованием инфраструктуры «Ворлдскиллс» (план – 1 214 человек);
- 1000 человек подтвердили квалификацию рационализатора и были сертифицированы по стандартам «Ворлдскиллс» (соответствует плану);
- реализовано 883 проекта по повышению производительности труда на предприятиях – участниках национального проекта по направлению «Бережливое производство» с помощью созданной региональной инфраструктуры обеспечения повышения производительности труда (план – 796 проектов).

**Для достижения целей национального проекта выделены следующие общественно значимые результаты и показатели, которые служат индикаторами достижения результатов**

	Ед.	2021 план	2021 факт	2022 план	2022 факт	2023 план	2023 факт**	2024
<b>Предприятиям предоставлена возможность по внедрению лучших практик (типовых решений) и получению услуг по повышению производительности труда посредством специализированных центров компетенций на федеральном и региональном уровне</b>								
Количество лучших практик (типовых решений), адаптированных под индивидуальные производственные условия и внедренных на базе предприятий – участников национального проекта при реализации проектов, нарастающим итогом	Ед.	180	378	470	478	740	720	1 010
Количество сотрудников предприятий и представителей региональных команд, прошедших обучение инструментам повышения производительности труда, нарастающим итогом	Человек	31 234	49 148	57 625	76 403	74 395	103 076	93 475
Доля завершенных проектов от общего количества, по результатам которых предприятия достигли целевого уровня развития производственной системы	%	75,0	96,0	90,0	97,0	90,0	94,0	90,0
Количество предприятий-участников, вовлеченных в национальный проект через получение адресной поддержки, нарастающим итогом	Ед.	2 590	3 157	3 694	4 426	4 736	5 472	6 057
Количество разработанных и размещенных на ИТ-платформе управленческих и технологических компетенций (производительность.рф) лучших практик (типовых решений) в сфере повышения производительности труда, нарастающим итогом	Ед.	90	90	180	181	270	271	360
Доля предприятий, достигших ежегодного 5%-ного прироста производительности труда на предприятиях-участниках, внедряющих мероприятия национального проекта под федеральным и региональным управлением в течение трех лет участия в проекте	%	–	–	50,0	52,0	50,0	66,8	50,0
<b>Предприятиям предоставлена возможность повышения производительности труда через формирование движения рационализаторов из числа сотрудников и повышение квалификации рабочих с использованием инфраструктуры «Ворлдскиллс»</b>								
Количество рационализаторских предложений, поданных работниками предприятий, нарастающим итогом	Ед.	2 000	2 000	4 000	4 000	9 000	8 602	18 000
Удовлетворенность предприятий предоставленными мерами поддержки по треку «Формирование движения рационализаторов»	%	50,0	58,6	60,0	89,2	70,0	70	80,0
Удовлетворенность предприятий предоставленными мерами поддержки по треку «Обучение работников с использованием инфраструктуры «Ворлдскиллс»	%	–	–	60	95	70	70	80
Количество работников предприятий (включая подрядные и образовательные организации), вовлеченных в движение рационализаторов, нарастающим итогом	Человек	10 000	10 370	20 000	20 526	45 000	40 580	90 000
<b>Предприятиям предоставлена возможность внедрения российского программного обеспечения, включая инженерное и промышленное, посредством цифровой экосистемы производительности для повышения производительности труда и ускорения цифровой трансформации</b>								
Количество предприятий – участников цифровой экосистемы производительности	Ед.	100	107	750	781	2 400	2 451	4 000
Количество реализованных комплексных проектов на предприятиях – участниках цифровой экосистемы производительности	Ед.	–	–	–	–	30	34	100

# Национальный проект «Экология»

СРОКИ РЕАЛИЗАЦИИ: 01.10.2018 – 31.12.2024

Расходы федерального бюджета в 2021–2024 годах на реализацию национального проекта, млрд рублей



Национальный проект «Экология» направлен на радикальное изменение воздействия на окружающую среду, переход к модели рационального природопользования, а также на улучшение качества жизни 20 млн россиян, которые сегодня проживают в неблагоприятной экологической обстановке.

Национальным проектом предусмотрено к 2024 году рекультивировать 191 свалку и 88 объектов накопленного вреда окружающей среде.

Важное направление нацпроекта «Экология» – это преобразование всей системы обращения с отходами в стране. До 2030 года в стране будет обеспечена 100%-ная сортировка мусора, а объем отходов, направляемых на полигоны, снизится в два раза.

Отдельное внимание уделено инфраструктуре, созданной для обращения с опасными отходами. Для того чтобы контролировать обращение опасных отходов, в стране благодаря нацпроекту заработала единая информационная система учета и контроля за обращением с отходами I и II классов опасности (I класс – чрезвычайно опасные отходы; II класс – высокоопасные отходы).

К 2030 году уровень выбросов опасных загрязняющих веществ будет снижен в два раза. Достижение такого результата обеспечивается за счет модернизации промышленных предприятий и действующих котельных, перевода отопления в частных домовладениях с угля на более экологичное топливо, запуска общественного транспорта на электричестве и газомоторном топливе.

Кроме того, в рамках национального проекта ведется работа по повышению качества питьевой воды для населения, в том числе для жителей населенных пунктов, не оборудованных современными системами централизованного водоснабжения; экологическое оздоровление водных объектов, включая реку Волгу, и сохранение уникальных водных систем, включая озера Байкал и Телецкое; сохранение биологического разнообразия.

Для достижения целей национального проекта сформировано 9 федеральных проектов: «Чистая страна», «Комплексная система обращения с твердыми коммунальными отходами», «Инфраструктура для обра-

щения с отходами I–II классов опасности», «Чистый воздух», «Оздоровление Волги», «Сохранение озера Байкал», «Сохранение уникальных водных объектов», «Сохранение биологического разнообразия и развитие экологического туризма» и «Сохранение лесов». Кроме того, в 2024 году будет реализован федеральный проект «Комплексная система мониторинга качества окружающей среды» в целях создания федеральной государственной информационной системы государственного экологического мониторинга (государственного мониторинга окружающей среды) на территории Российской Федерации.

Для достижения целей национального проекта выделены следующие общественно значимые результаты и показатели, которые служат индикаторами достижения показателей

	Ед.	2021 план	2021 факт	2022 план	2022 факт	2023 план	2023 факт**	2024
<b>Создание современной инфраструктуры, обеспечивающей безопасное обращение с отходами I и II классов опасности</b>								
Степень готовности производственно-технических комплексов по обработке, утилизации и обезвреживанию отходов I и II классов опасности	%	–	–	34,1	35,7	44,6	44,5	100,0
<b>Сохранение лесов страны в целях обеспечения комфортной и безопасной среды для жителей Российской Федерации</b>								
Лесистость территорий Российской Федерации	%	46,4	46,4	46,4	46,4	46,2	46,4	46,2
Поглощение лесами углерода	Млн тонн	600,0	629,6	600,0	622,3	600,0	–	610,0
<b>Созданы условия устойчивого развития особо охраняемых природных территорий и экологического туризма</b>								
Количество федеральных особо охраняемых природных территорий, нарастающим итогом	Ед.	227	227	228	228	231	230	235
Увеличена площадь федеральных особо охраняемых природных территорий, нарастающим итогом	Млн га	4,0	4,6	4,5	5,4	5,0	5,4	5,0
Количество посетителей особо охраняемых природных территорий, нарастающим итогом	Млн человек	8,0	10,6	8,6	14	11,1	14,1	12
<b>Предприятиям созданы благоприятные нормативные, финансовые и организационные условия для модернизации производственных мощностей и процессов на основе наилучших доступных технологий с целью выполнения нормативных требований в сфере экологии</b>								
Количество выданных комплексных экологических разрешений всем объектам, оказывающим значительное негативное воздействие на атмосферный воздух и реализующим программы повышения экологической эффективности с применением наилучших доступных технологий для снижения выбросов в крупных промышленных центрах России, включая города Братск, Красноярск, Липецк, Магнитогорск, Медногорск, Нижний Тагил, Новокузнецк, Норильск, Омск, Челябинск, Череповец и Читы	Ед.	2	3	3	3	3	7	7



	Ед.	2021 план	2021 факт	2022 план	2022 факт	2023 план	2023 факт**	2024
Количество объектов, оказывающих негативное воздействие на атмосферный воздух, прошедших модернизацию, в том числе и с использованием наилучших доступных технологий и/или с использованием инструментов зеленого финансирования в крупных промышленных центрах России, включая города Братск, Красноярск, Липецк, Магнитогорск, Медногорск, Нижний Тагил, Новокузнецк, Норильск, Омск, Челябинск, Череповец и Читы	Ед.	-	-	-	-	-	-	2
Количество выданных комплексных экологических разрешений всем объектам, оказывающим значительное негативное воздействие на реку Волгу и реализующим программы повышения экологической эффективности с применением наилучших доступных технологий	Ед.	-	-	3	3	3	12	7

**Сохранение и восстановление водных объектов, включая реку Волгу, озера Байкал и Телецкое**

Количество населения, улучшившего экологические условия проживания вблизи водных объектов, нарастающим итогом	Млн человек	9,6	10,0	10,8	12,6	13,8	13,1	15,9
Площадь восстановленных водных объектов, нарастающим итогом	Тыс. га	10,6	12,8	14,4	17,2	17,3	17,2	23,5
Протяженность расчищенных участков русел рек	Км	193,1	193,1	344,4	352,5	416,1	384,2	594,0
Площадь восстановленных водных объектов Нижней Волги, нарастающим итогом	Тыс. га	16,6	16,7	20,9	21,0	25,0	25,0	28,1
Протяженность восстановленных водных объектов Нижней Волги, нарастающим итогом	Км	583,5	779,4	971,6	1 085,5	1 167,8	1 198,2	1 274,3
Сокращение объемов сбросов загрязненных сточных вод в водные объекты Байкальской природной территории	Тыс. м <sup>3</sup>	247 560	247 560	247 560	247 560	247 012	247 560	145 644

**Снижение выбросов опасных загрязняющих веществ, оказывающих наибольшее негативное воздействие на окружающую среду и здоровье человека**

Численность населения, качество жизни которого улучшится в связи с сокращением объема вредных выбросов в крупных промышленных центрах Российской Федерации	Тыс. человек	1 945,9	2 080,7	2 599,6	2 599,6	2 599,6	2 599,6	4 623,0
Снижение совокупного объема выбросов опасных загрязняющих веществ в городах – участниках проекта	%	96,0	95,0	92,0	89,2	88,2	88,1	85,0
Количество городов с высоким и очень высоким уровнем загрязнения атмосферного воздуха в городах – участниках проекта	Ед.	5	7	11	11	11	11	5

**Ликвидация наиболее опасных объектов накопленного вреда окружающей среде**

Численность населения, качество жизни которого улучшится в связи с ликвидацией наиболее опасных объектов накопленного вреда окружающей среде, в том числе находящихся в собственности Российской Федерации	Тыс. человек	4 156,0	4 156,0	4 555,5	4 555,5	4 648,7	4 629,3	7 178,8
Количество ликвидированных наиболее опасных объектов накопленного вреда окружающей среде	Ед.	66	66	74	74	78	77	88

**Ликвидация несанкционированных свалок в границах городов**

Численность населения, качество жизни которого улучшится в связи с ликвидацией несанкционированных свалок в границах городов	Тыс. человек	3 515,1	3 381,0	5 808,3	5 880,65	10 596,0	7 169,9	20 411,6
Количество ликвидированных несанкционированных свалок в границах городов	Ед.	42	39	57	58	111	72	191

Ед.	2021 план	2021 факт	2022 план	2022 факт	2023 план	2023 факт**	2024
-----	--------------	--------------	--------------	--------------	--------------	----------------	------

**Обеспечено снижение экологической нагрузки на население за счет сокращения захоронения твердых коммунальных отходов, в том числе прошедших обработку (сортировку)**

Доля направленных на захоронение твердых коммунальных отходов, в том числе прошедших обработку (сортировку), в общей массе образованных твердых коммунальных отходов	%	93,8	73,2	92,4	81,7	90,8	79,9	87,9
--	---	------	------	------	------	------	------	------

**С участием населения реализованы экологические проекты по очистке берегов водных объектов, по охране, защите и воспроизводству лесов**

Количество населения, вовлеченного в мероприятия по очистке берегов водных объектов	Млн человек	0,8	1,1	0,8	1,3	0,8	1,6	0,8
Количество населения, вовлеченного в мероприятия по охране, защите и воспроизводству лесов (в т.ч. тушения лесных пожаров, посадке леса, очистке лесов, охране лесов от правонарушений, участия в деятельности школьных лесничеств)	Млн человек	0,5	1,7	1,0	1,1	1,5	1,3	1,5

**В 2022 ГОДУ В РАМКАХ НАЦИОНАЛЬНОГО ПРОЕКТА БЫЛИ ДОСТИГНУТЫ СЛЕДУЮЩИЕ РЕЗУЛЬТАТЫ:**

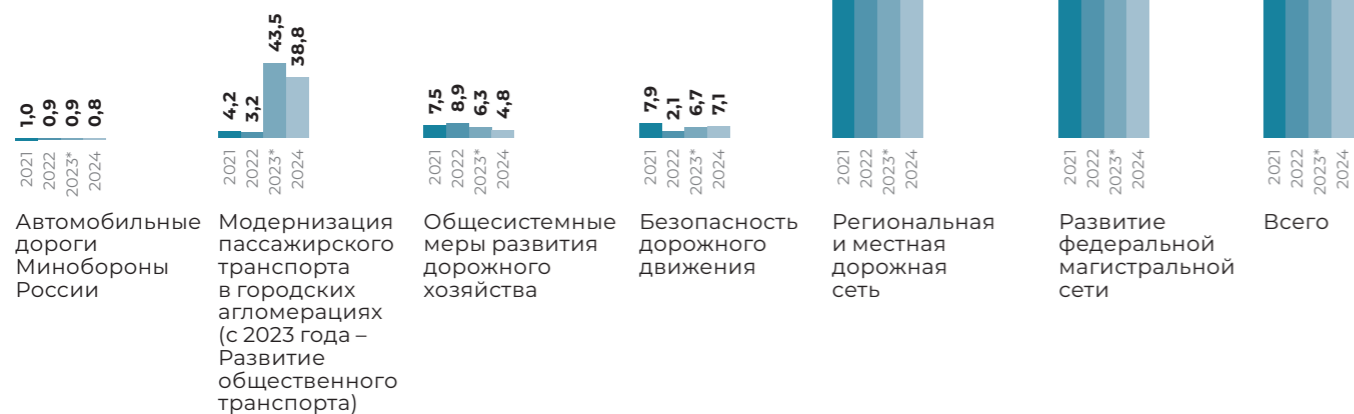
- ликвидированы 16 несанкционированных свалок в границах городов (план – 15 свалок);
- субъектами Российской Федерации закуплены 91,1 тыс. контейнеров для раздельного сбора твердых коммунальных отходов (план – 77,8 тыс. контейнеров);
- ликвидированы 8 наиболее опасных объектов накопленного вреда окружающей среде (соответствует плану);
- проводились работы нулевого цикла (разработка котлована, устройство фундаментов с обратной засыпкой), началось строительство новых зданий на производственно-техническом комплексе (далее – ПТК) «Горный»;
- поставлено оборудование по обработке, утилизации и обезвреживанию отходов I и II классов опасности на ПТК «Горный» и ПТК «Щучье»;
- снижен совокупный объем выбросов загрязняющих веществ в атмосферный воздух за отчетный год на 0,30% (нарастающим итогом с 2021 года, план – 0,35%);
- обеспечено сокращение отведения в реку Волгу загрязненных сточных вод на 0,27 куб. км путем завершения работ по строительству, реконструкции (модернизации) очистных сооружений (план – 0,22 куб. км);
- 92,0% Байкальской природной территории охвачено государственным экологическим мониторингом (план – 87,0%);
- созданы 17 особо охраняемых природных территорий;
- площадь лесовосстановления и лесоразведения составила 4 876,2 тыс. га (план – 4 600 тыс. га).

# Национальный проект «Безопасные качественные дороги»

СРОКИ РЕАЛИЗАЦИИ: 03.12.2018 – 31.12.2030

«Безопасные качественные дороги» оказывают большое влияние на транспортную инфраструктуру в России: строятся новые, современные магистрали, мосты и путепроводы, применяются современные технологии и материалы, внедряются интеллектуальные транспортные системы, повышается сохранность трасс.

## Расходы федерального бюджета в 2021–2024 годах на реализацию национального проекта, млрд рублей



Одним из результатов федерального проекта станет повышение уровня экономической связанности территорий России за счет строительства и реконструкции участков автомобильных дорог федерального значения, что, в свою очередь, благоприятно скажется на качестве жизни населения.

Реализация национального проекта обеспечит социально-экономическое развитие регионов, а также создаст позитивные демографические тренды. За счет реализации национального проекта в том числе снизится смертность в результате дорожно-транспортных происшествий (ДТП). Более безопасными для водителей и пе-

шеходов дороги станут благодаря усилению контроля за соблюдением правил дорожного движения и повышению качества обучения в автошколах.

Для достижения целей национального проекта сформировано 6 федеральных проектов: «Региональная и местная дорожная сеть», «Общесистемные меры развития дорожного хозяйства», «Безопасность дорожного движения», «Автомобильные дороги Минобороны России», «Развитие федеральной магистральной сети» и «Модернизация пассажирского транспорта в городских агломерациях».

## Для достижения целей национального проекта выделены следующие общественно значимые результаты и показатели, которые служат индикаторами достижения результатов

	Ед.	2021 план	2021 факт	2022 план	2022 факт	2023 план	2023 факт**	2024
<b>Повышено качество дорожной сети, в том числе уличной сети, городских агломераций</b>								
Доля автомобильных дорог регионального и межмуниципального значения, соответствующих нормативным требованиям	%	45,8	48,9	48,0	50,1	51,0	52,6	54,0
Доля дорожной сети городских агломераций, находящаяся в нормативном состоянии	%	73,0	77,9	77,0	79,1	81,0	83,1	85,0
Удовлетворенность качеством и доступностью автомобильных дорог (доля граждан, отметивших улучшение)	%	41,5	49,0	43,0	52,0	47,0	51,0	50,0
<b>Повышена безопасность участников дорожного движения</b>								
Количество погибших в дорожно-транспортных происшествиях на 10 тысяч транспортных средств	Человек	2,6	2,5	2,4	2,3	2,4	2,2	2,1

## В 2022 ГОДУ В РАМКАХ НАЦИОНАЛЬНОГО ПРОЕКТА БЫЛИ ДОСТИГНУТЫ СЛЕДУЮЩИЕ РЕЗУЛЬТАТЫ:

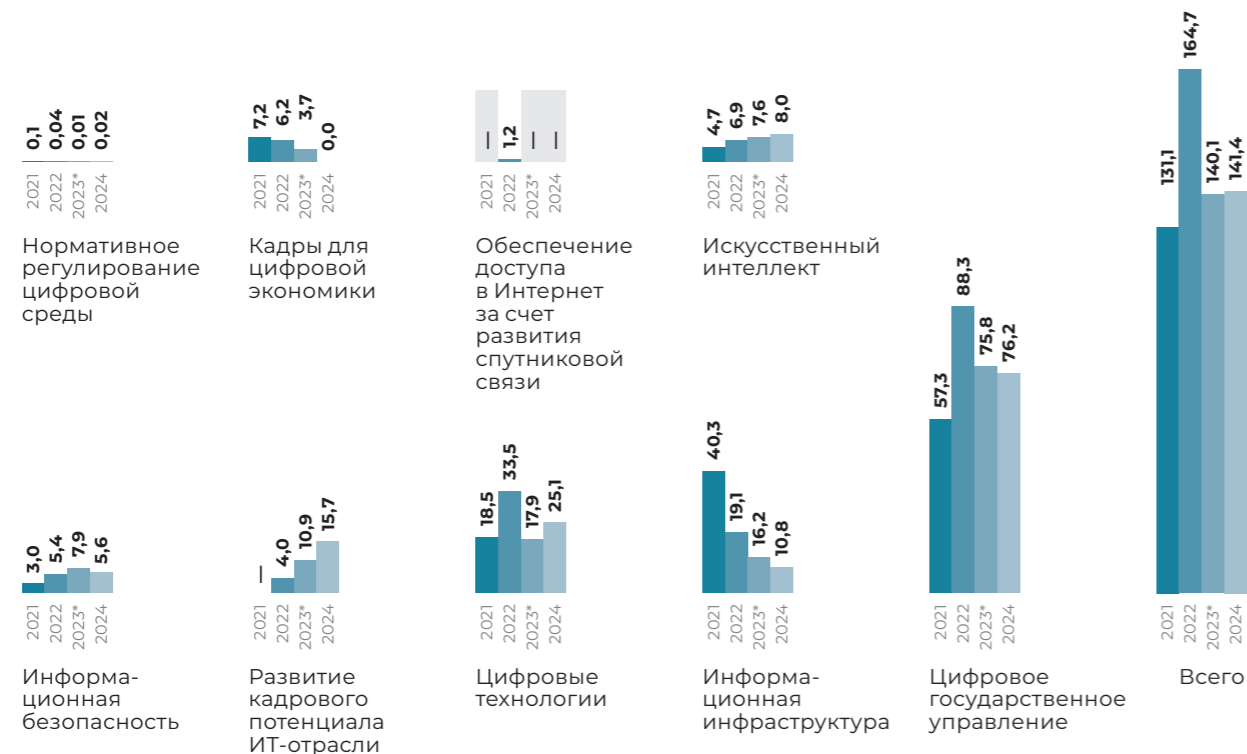
- осуществлено строительство и реконструкция автомобильных дорог регионального или межмуниципального, местного значения протяженностью 16,8 тыс. км (соответствует плану);
- протяженность объектов, введенных в эксплуатацию, – 16 593,3 км (план – 16 819,1 км);
- подразделения, осуществляющие контрольные и надзорные функции в области обеспечения безопасности дорожного движения, оснащены специальными техническими средствами измерений, используемыми для контроля за безопасностью при эксплуатации автомобильных дорог, в количестве 4,58 тыс. единиц (план – 2,08 тыс. единиц);
- созданы (модернизированы) 2 системы комплексной автоматизации контрольно-надзорной деятельности (соответствует плану);
- приобретены 1250 единиц специальных технических средств измерения, используемых для контроля за безопасностью при эксплуатации транспортных средств (соответствует плану);
- осуществлено строительство и реконструкция федеральных автомобильных дорог Росавтодора протяженностью 231,9 км (план – 207,7 км);
- построены и реконструированы федеральные автомобильные дороги, переданные в доверительное управление Государственной компании «Российские автомобильные дороги», протяженностью 72,75 км (соответствует плану);
- поставлено 623 транспортных средства (автобусы, трамваи и троллейбусы) в целях обновления подвижного состава наземного общественного пассажирского транспорта в городских агломерациях (план – 603 транспортных средства).

# Национальная программа «Цифровая экономика Российской Федерации»

СРОКИ РЕАЛИЗАЦИИ: 01.10.2018 – 31.12.2024

Национальный проект «Национальная программа «Цифровая экономика Российской Федерации» реализуется в соответствии с Указом Президента Российской Федерации от 7 мая 2018 года № 204 «О национальных целях и стратегических задачах развития Российской Федерации на период до 2024 года» для решения задач по обеспечению ускоренного внедрения цифровых технологий в экономике и социальной сфере.

## Расходы федерального бюджета в 2021–2024 годах на реализацию национальной программы, млрд рублей



Мероприятия национальной программы «Цифровая экономика» направлены на ускоренное внедрение цифровых технологий в экономике и социальной сфере в целях создания условий для высокотехнологичного бизнеса, повышения конкурентоспособности страны на глобальном рынке, укрепления национальной безопасности и повышения качества жизни людей.

Внедрение цифровых технологий и платформенных решений в сферах государственного управления и оказания государственных услуг позволит повысить качество жизни граждан, максимально упростить получение ими различных услуг, обеспечить удобный формат

взаимодействия с государством и изменение процессов внутри самих органов власти.

Для достижения целей национальной программы сформировано 9 федеральных проектов: «Нормативное регулирование цифровой среды», «Информационная инфраструктура», «Кадры для цифровой экономики», «Информационная безопасность», «Цифровые технологии», «Цифровое государственное управление», «Искусственный интеллект», «Развитие кадрового потенциала ИТ-отрасли», «Обеспечение доступа в Интернет за счет развития спутниковой связи».

## Для достижения целей национальной программы выделены следующие общественно значимые результаты и показатели, которые служат индикаторами достижения результатов

	Ед.	2021 план	2021 факт	2022 план	2022 факт	2023 план	2023 факт**	2024
<b>Создание необходимой телекоммуникационной инфраструктуры для обеспечения широкополосным доступом к сети Интернет социально значимых объектов, а также эффективного и безопасного использования ими онлайн-сервисов</b>								
Доля социально значимых объектов, имеющих широкополосный доступ к информационно-телекоммуникационной сети Интернет в соответствии с утвержденными требованиями	%	100,0	100,0	100,0	100,0	100,0	99,6	100,0
Доля государственных и муниципальных образовательных организаций, реализующих программы начального общего, основного общего и среднего общего образования, в помещениях которых обеспечена возможность беспроводного широкополосного доступа к информационно-телекоммуникационной сети Интернет по технологии Wi-Fi	%	3,0	4,0	15,3	15,7	–	–	–
Доля государственных и муниципальных образовательных организаций, реализующих программы начального общего, основного общего, среднего общего и среднего профессионального образования, подключенных к единой сети передачи данных для обеспечения защищенного доступа к государственным и муниципальным информационным системам и безопасного использования информационно-телекоммуникационной сети Интернет	%	100,0	100,0	100,0	100,0	100,0	99,2	100,0
<b>Предприятия и граждане используют продукты (услуги), основанные на преимущественно отечественных технологиях искусственного интеллекта (ИИ), обеспечивающих качественно новый уровень эффективности деятельности</b>								
Публикации российских специалистов на конференциях в области ИИ уровня А*	Ед.	69	76	117	324	370	423	460
Количество специалистов в области ИИ, подготовленных в рамках программ высшего образования	Человек	1300	2 038	1950	11664	12 216	17 615	15 216
Количество человек, получивших дополнительное профессиональное образование в области ИИ и в смежных областях с использованием механизма персональных цифровых сертификатов	Человек	–	–	1506	1 698	3 456	2 963	5 565



Ед. 2021 2021 2022 2022 2023 2023 2024  
план факт план факт план факт\*\*

**Обеспечение удовлетворенности граждан качеством предоставления массовых социально значимых государственных и муниципальных услуг в электронном виде с использованием Единого портала государственных и муниципальных услуг**

Доля массовых социально значимых государственных и муниципальных услуг в электронном виде, предоставляемых с использованием ЕПГУ, от общего количества таких услуг, предоставляемых в электронном виде	%	25,0	59,7	65,0	99,97	75,0	99,9	95,0
Уровень удовлетворенности качеством предоставления массовых социально значимых государственных и муниципальных услуг в электронном виде с использованием Единого портала государственных и муниципальных услуг (ЕПГУ)	Баллы	3,8	4,0	3,9	4,1	4,0	4,3	4,4

**В 2022 ГОДУ В РАМКАХ НАЦИОНАЛЬНОЙ ПРОГРАММЫ БЫЛИ ДОСТИГНУТЫ СЛЕДУЮЩИЕ РЕЗУЛЬТАТЫ:**

- обеспечен защищенный доступ к государственным, муниципальным и иным информационным системам, а также к сети Интернет для отдельных категорий социально значимых объектов с использованием единой сети передачи данных в количестве 11 580 ед. (соответствует плану);
- 9 161 государственная (муниципальная) образовательная организация, реализующая программы общего образования, обеспечена ИТ-инфраструктурой для безопасного доступа к государственным, муниципальным и иным информационным системам, а также к сети Интернет (план – 9 036 ед.);
- обеспечены развитие, поддержание и эксплуатация инфраструктуры российского государственного сегмента сети Интернет (сеть RSNет) со скоростью 40 Гб/с (соответствует плану);
- 25,5 тыс. человек прошли обучение по дополнительным образовательным программам с использованием мер государственной поддержки для получения новых и востребованных на рынке труда цифровых компетенций на базе АНО «Университет Национальной технологической инициативы – 2035» (план – 25,0 тыс. человек);
- проведено повышение квалификации 18,3 тыс. преподавателей высшего и среднего профессионального образования по новым программам для ИТ-специальностей и различных предметных отраслей на базе АНО ВО «Университет «Иннополис» (план – 17,9 тыс. преподавателей);
- создано и обеспечено функционирование и развитие системы обеспечения соблюдения операторами связи требований при оказании услуг связи и услуг по пропуску трафика в сети связи общего пользования;
- Российским фондом развития информационных техно-

- логий поддержаны 68 проектов по разработке и внедрению российских решений в сфере ИТ (план – 41 проект);
- обеспечено предоставление цифровых сервисов для участников избирательного процесса;
- создана отечественная цифровая платформа сбора, обработки, хранения и распространения данных дистанционного зондирования Земли из космоса, обеспечивающая потребности граждан, бизнеса и власти, обеспечена реализация проекта «Цифровая земля»;
- Фондом «Сколково» обеспечено первое масштабное внедрение российских решений в сфере ИТ в количестве 10 единиц (план – 6 единиц);
- Фондом содействия инновациям поддержаны 350 проектов малых предприятий по разработке, применению и коммерциализации российских цифровых решений (план – 255 проектов);
- осуществлена грантовая поддержка 412 проектов малых предприятий по разработке, применению и коммерциализации продуктов, сервисов и/или решений с использованием технологий искусственного интеллекта, разработчиков открытых библиотек в сфере искусственного интеллекта, акселерации проектов с применением искусственного интеллекта (план – 346 проектов);
- 110,12 тыс. обучающимся обеспечена возможность повышения квалификации на «цифровой кафедре» образовательной организации высшего образования – участника программы стратегического академического лидерства «Приоритет-2030» посредством получения дополнительной квалификации по ИТ-профилю (план – 80,2 тыс. обучающихся);
- 130,4 тыс. талантливых школьников 8–11-х классов предоставлена возможность прохождения дополнительного двухлетнего курса обучения современным языкам программирования на базе автономной некоммерческой организации «Университет Национальной технологической инициативы – 2035» (план – 100 тыс. человек).

# Национальный проект «Наука и университеты»

СРОКИ РЕАЛИЗАЦИИ:  
01.10.2018 – 31.12.2024

В 2020 году в результате реструктуризации двух национальных проектов: «Наука» и «Образование» – был сформирован национальный проект «Наука и университеты», основной целью которого стало обеспечение присутствия Российской Федерации в первой пятерке стран мира, ведущих разработки в приоритетных областях. Пять главных инициатив национального проекта выражены в пяти федеральных проектах: «Развитие интеграционных процессов в сфере науки, высшего образования и индустрии», «Развитие масштабных научных и научно-технологических проектов по приоритетным исследовательским направлениям», «Развитие инфраструктуры для научных исследований и подготовки кадров», «Развитие человеческого капитала в интересах регионов, отраслей и сектора исследований и разработок», «Создание сети современных кампусов». Нацио-

нальный проект направлен на развитие интеграционных процессов в сфере науки, высшего образования и индустрии, развитие инфраструктуры для научных исследований и подготовки кадров, развитие масштабных научных и научно-технологических проектов по приоритетным исследовательским направлениям, развитие человеческого капитала в интересах регионов, отраслей и сектора исследований и разработок.

Национальный проект также предполагает повышение привлекательности российской науки и образования для ведущих отечественных и зарубежных ученых, молодых исследователей, школьников и студентов.

Планируется создать сбалансированную систему «воспитания» новых исследователей и разработчиков и повышать квалификацию управленцев в сфере науки и высшего образования.

## Расходы федерального бюджета в 2021–2024 годах на реализацию национального проекта, млрд рублей





## Для достижения целей национального проекта выделены следующие общественно значимые результаты и показатели, которые служат индикаторами достижения результатов

	Ед.	2021 план	2021 факт	2022 план	2022 факт	2023 план	2023 факт**	2024
<b>Высшее образование и дополнительное профессиональное образование доступно во всех регионах Российской Федерации</b>								
Место Российской Федерации по объему НИОКР в секторе высшего образования	Место	18	17	17	17	16	16	15
Количество субъектов Российской Федерации, на территории которых образовательные организации высшего образования входят в Московский международный рейтинг «Три миссии университета»	Ед.	32	39	39	45	40	46	40
Доступность бесплатного высшего образования (не менее 50% выпускников школ, завершивших обучение по программам среднего общего образования, обеспечены бюджетными местами для очного обучения в образовательных организациях высшего образования) с учетом приоритетного направления бюджетных мест в регионы (за исключением Москвы и Санкт-Петербурга)	Тыс. мест	358,8	358,8	363,5	363,5	365,4	365,6	365,4
Численность лиц, прошедших обучение по дополнительным профессиональным программам в образовательных организациях высшего образования, в том числе посредством онлайн-курсов	Млн человек	2,4	2,4	2,5	2,5	2,8	2,6	2,9
Численность студентов, обучающихся по образовательным программам высшего образования с правом получения на бесплатной основе дополнительной квалификации	Тыс. человек	–	–	4	80,2	430	442	560

### Повысилась привлекательность карьеры в сфере науки и высшего образования

Техническая вооруженность сектора исследований и разработок (балансовая стоимость машин и оборудования в расчете на одного исследователя)	Тыс. рублей/чел.	1076,8	1080,2	1118,2	1118,2	1144,6	1361,4	1183
Доля исследователей в возрасте до 39 лет в общей численности российских исследователей	%	44,2	44,2	43,9	43,9	43,9	43,9	47,5
Доля профессорско-преподавательского состава в возрасте до 39 лет в общей численности профессорско-преподавательского состава	%	29,0	29,7	30,0	30,2	30,2	30,2	33,0

### Результаты отечественных исследований и разработок внедрены в экономику и социальную сферу

Отношение внебюджетных средств и бюджетных ассигнований в составе внутренних затрат на исследования и разработки	Ед.	0,55	0,55	0,56	0,56	0,57	0,57	0,58
Количество отечественных технологий, используемых организациями реального сектора экономики	Ед.	165 813	165 813	169 609	169 609	173 496	185 220	177 475

### Возможность для самореализации и развития талантов

Место Российской Федерации по объему научных исследований и разработок, в том числе за счет создания эффективной системы высшего образования	Место	9	9	9	9	9	9	8
--	-------	---	---	---	---	---	---	---


### В 2022 ГОДУ В РАМКАХ НАЦИОНАЛЬНОГО ПРОЕКТА БЫЛИ ДОСТИГНУТЫ СЛЕДУЮЩИЕ РЕЗУЛЬТАТЫ:

- обеспечена поддержка программ развития 115 образовательных организаций высшего образования с целью формирования группы университетов – национальных лидеров для формирования научного, технологического и кадрового обеспечения экономики и социальной сферы, повышения глобальной конкурентоспособности системы высшего образования и содействия региональному развитию (программа «Приоритет-2030») (план – 102 организации);
- реализованы 52 комплексных проекта по созданию высокотехнологичных производств в кооперации вузов, научных учреждений и производственных предприятий (план – 10 проектов);
- выполнена 41 морская экспедиция на научно-исследовательских судах, в которых приняли участие более 900 человек (план – 36 морских экспедиций);
- оказана государственная поддержка 37 мероприятий в части развития генетических технологий (нарастающим итогом с 2021 года, план – 25 мероприятий);
- завершено создание уникальной научной установки класса «мегасайенс» ЦКП «СКИФ» с 6 экспериментальными станциями;
- осуществлено строительство и произведена реконструкция 192 691,7 кв. м инфраструктуры образовательных организаций высшего образования и научных организаций (нарастающим итогом с 2021 года, план – 190 879,0 кв. м);
- создано 35 лабораторий мирового уровня под руководством ведущих ученых с мировым именем, в том числе соотечественников, проживающих за рубежом (план – 30 лабораторий);
- созданы 240 новых лабораторий, в том числе под руководством молодых перспективных исследователей (план – 150 лабораторий);
- 6 507 аспирантам предоставлены гранты на реализацию 1 845 научных и научно-технологических проектов (нарастающим итогом с 2021 года, план – 5 000 человек).

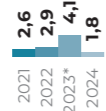
# Национальный проект «Малое и среднее предпринимательство и поддержка индивидуальной предпринимательской инициативы»

СРОКИ РЕАЛИЗАЦИИ: 15.10.2018 – 31.12.2024

Расходы федерального бюджета  
в 2021–2024 годах на реализацию  
национального проекта,  
млрд рублей



Создание благоприятных условий для осуществления деятельности самозанятыми гражданами



Создание условий для легкого старта и комфортного ведения бизнеса



Акселерация субъектов малого и среднего предпринимательства



Всего

Национальный проект направлен на увеличение численности занятых в сфере малого и среднего предпринимательства, включая индивидуальных предпринимателей; осуществление необходимых мер поддержки предпринимателю на каждом этапе жизненного цикла развития бизнеса: от появления идеи начать бизнес, далее – регистрации и помощи в получении доступного финансирования, имущественной поддержки до реализации проектов в отдельных отраслях (туризм, сельское хозяйство) и расширения бизнеса с выходом на экспорт.

Кроме того, задачами национального проекта также являются устранение административных барьеров и популяризация образа предпринимателя.

Для достижения целей национального проекта сформировано 3 федеральных проекта: «Создание благоприятных условий для осуществления деятельности самозанятыми гражданами», «Создание условий для легкого старта и комфортного ведения бизнеса» и «Акселерация субъектов малого и среднего предпринимательства».

Для достижения целей национального проекта выделены следующие общественно значимые результаты и показатели, которые служат индикаторами достижения результатов

	Ед.	2021 план	2021 факт	2022 план	2022 факт	2023 план	2023 факт**	2024
<b>Созданы условия для легкого старта и комфортного ведения бизнеса (предакселерация)</b>								
Количество начинающих предпринимателей, получивших финансовую поддержку	Тыс. ед.	7,0	35,5	7,8	15,9	8,6	8,4	9,4
Количество вновь созданных субъектов МСП	Тыс. ед.	861,3	1024,8	961,7	996,7	1062,1	1127,5	1067,5
<b>Созданы благоприятные условия для осуществления деятельности самозанятыми гражданами посредством применения нового режима налогообложения и предоставления мер поддержки</b>								
Количество самозанятых граждан, зафиксировавших свой статус и применяющих специальный налоговый режим «Налог на профессиональный доход» (НПД), накопленным итогом	Млн человек	1,6	3,9	1,8	6,6	2,0	9,0	2,1
Количество самозанятых граждан, зафиксировавших свой статус, применяющих специальный налоговый режим «Налог на профессиональный доход» (НПД) и получивших меры поддержки, накопленным итогом	Тыс. человек	70,0	70,6	119,0	150,0	189,0	206,3	240,0
<b>Создана комплексная система акселерации, включающая в себя финансовые и налоговые инструменты поддержки субъектов МСП, а также инфраструктуру для комфортной работы и развития субъектов МСП, доступ к закупкам крупнейших заказчиков</b>								
Численность работников в расчете на 1 субъекта МСП	Человек	3,09	3,3	3,1	3,2	3,1	5,5	3,2
Объем закупок крупнейших заказчиков, определяемых Правительством Российской Федерации, у субъектов МСП	Трлн руб.	3,8	4,2	4,2	7,0	4,6	5,6	5,0
Ежегодный рост выручки в расчете на 1 субъекта МСП – юридическое лицо	%	103,8	103,8	103,8	91,9	103,8	107,9	103,8
Объем консолидированной финансовой поддержки субъектов малого и среднего предпринимательства	Млрд руб.	881,9	1582,6	687,2	1307,9	712,8	1407,0	720,9
<b>Создание цифровой экосистемы, ориентированной на потребности пользователей – субъектов МСП, самозанятых граждан и физических лиц, желающих открыть собственное дело, включающей востребованные (приоритетные) сервисы, клиентоориентированный интерфейс, механизмы адресного подбора и проактивного одобрения инструментов поддержки, обеспечивающие получение необходимого результата с минимальным набором действий</b>								
Количество сервисов, реализованных в рамках Цифровой платформы, накопленным итогом	Ед.	5	5	11	21	18	27	22
Количество уникальных субъектов МСП, самозанятых граждан и физических лиц, воспользовавшихся услугами и сервисами Цифровой платформы	Тыс. ед.	30,0	30,0	100,0	103,5	250,0	236,8	400,0
Количество полученных в рамках Цифровой платформы услуг и сервисов	Тыс. ед.	50,0	50,0	200,0	206,9	350,0	358,9	500,0
Удовлетворенность пользователей, получивших услуги и сервисы на Цифровой платформе	%	30,0	32,0	60,0	81,4	70,0	81,3	80,0

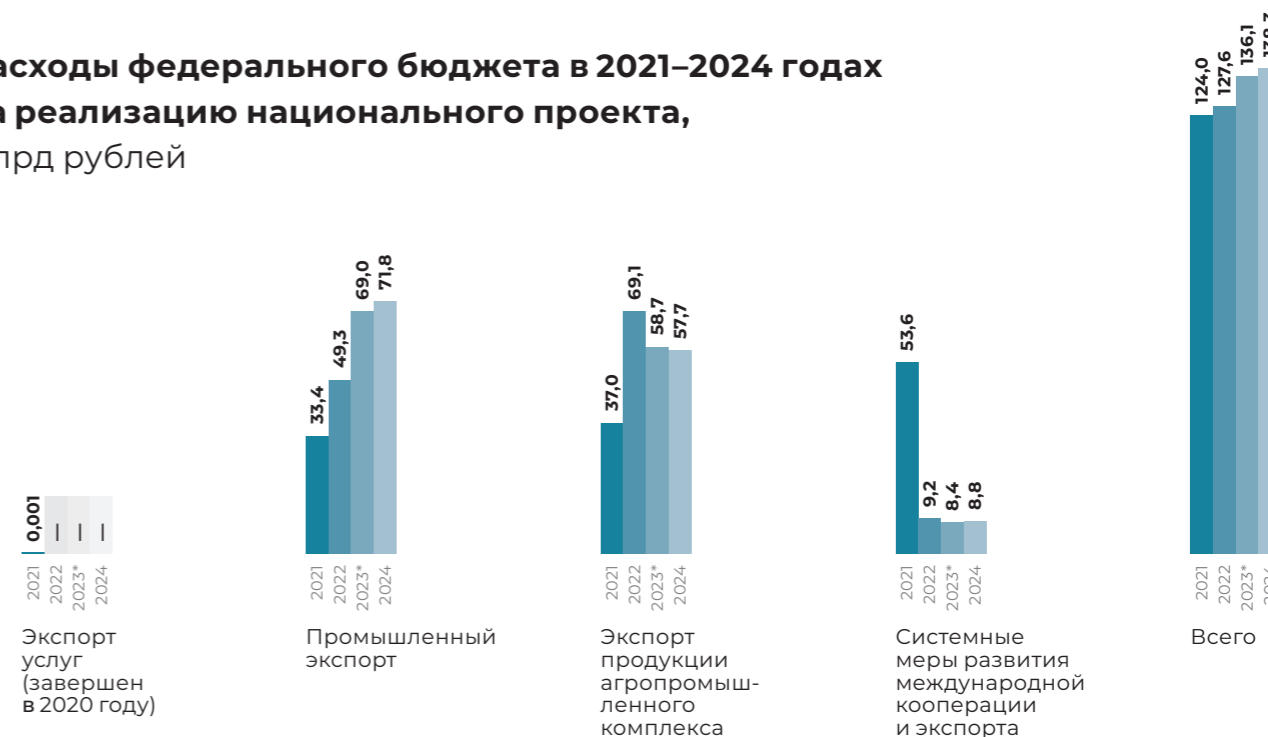
**В 2022 ГОДУ В РАМКАХ НАЦИОНАЛЬНОГО ПРОЕКТА БЫЛИ ДОСТИГНУТЫ СЛЕДУЮЩИЕ РЕЗУЛЬТАТЫ:**

- 52,2 тыс. самозанятых граждан получили комплекс информационно-консультационных и образовательных услуг организациями инфраструктуры поддержки малого и среднего предпринимательства и федеральными институтами развития (центрами компетенций) в офлайн- и онлайн-форматах (план – 27,4 тыс. самозанятых граждан);
- 598,8 млн рублей микрозаймов по льготной ставке выдано самозанятым гражданам государственными микрофинансовыми организациями (план – 309,8 млн рублей);
- 9 446 социальных предприятий, включенных в реестр социальных предпринимателей, и субъектов малого и среднего предпринимательства, созданных физическими лицами в возрасте до 25 лет включительно, получили комплекс услуг и (или) финансовую поддержку в виде грантов (план – 4 200 единиц);
- 1936 субъектов малого и среднего предпринимательства получили в пользование на правах аренды производственные и офисные площади в помещениях (план – 1 000 субъектов МСП);
- 270,7 млрд рублей финансовой поддержки субъекты МСП получили при гарантийной поддержке региональных гарантийных организаций (план – 106,9 млрд рублей);
- 5 592 крестьянских (фермерских) хозяйства, индивидуальных предпринимателя и сельскохозяйственных потребительских кооператива получили государственную поддержку (план – 4 404 субъекта МСП нарастающим итогом);
- 649 субъектов МСП получили льготный доступ к производственным площадям и помещениям промышленных парков, технопарков в целях создания (развития) производственных и инновационных компаний (план – 517 субъектов МСП нарастающим итогом);
- 70,4 тыс. субъектов МСП, а также резидентов промышленных парков, технопарков оказаны комплексные услуги на единой площадке региональной инфраструктуры поддержки бизнеса, в том числе федеральными институтами развития (центрами компетенций), по единым требованиям к оказанию поддержки (план – 60,6 тыс. субъектов МСП);
- 3 037 субъектов МСП осуществили экспорт товаров (работ, услуг) при поддержке центров поддержки экспорта (план – 2 516 субъектов МСП-экспортеров).

# Национальный проект «Международная кооперация и экспорт»

СРОКИ РЕАЛИЗАЦИИ: 01.10.2018 – 31.12.2024

## Расходы федерального бюджета в 2021–2024 годах на реализацию национального проекта, млрд рублей



За счет реализации национального проекта отечественным производителям, в том числе и небольшим, выйти на международные рынки становится проще благодаря совершенствованию законодательства, а также консультационной и маркетинговой поддержке со стороны государства.

Национальный проект «Международная кооперация и экспорт» направлен на расширение присутствия российских товаров и услуг на мировых рынках с помощью инструментов государственного регулирования, отраслевых и корпоративных программ, в том числе экспортного и акционерного финансирования, лизинга и долго-

срочных мер поддержки. Национальный проект помогает предприятиям выйти на экспорт. Среди приоритетных отраслей – машиностроение, фармацевтика, металлургия, химическая и лесная промышленность и многое другое. Благодаря поддержке экспортеров в рамках нацпроекта поставлять свои товары за рубеж становится проще даже для небольших предприятий.

Для достижения целей национального проекта сформировано 3 федеральных проекта: «Промышленный экспорт», «Экспорт продукции агропромышленного комплекса» и «Системные меры развития международной кооперации и экспорта».

**Для достижения целей национального проекта выделены следующие общественно значимые результаты и показатели, которые служат индикаторами достижения результатов**

	Ед.	2021 план	2021 факт	2022 план	2022 факт	2023 план	2023 факт**	2024
<b>Создана сквозная система финансовой и нефинансовой поддержки на всех этапах жизненного цикла проекта по экспорту промышленной продукции</b>								
Объем экспорта товаров отраслей промышленности (в сопоставимых ценах)	Млрд долл. США	114,2	117,7	–	96,9	90,0	74,8	94,0
Минимальная годовая средняя эффективность мер поддержки по федеральному проекту «Промышленный экспорт»	Ед.	4	25,2	–	21,0	9	–	9
<b>Создана сквозная система финансовой и нефинансовой поддержки на всех этапах жизненного цикла проекта по экспорту продукции АПК</b>								
Объем экспорта продукции агропромышленного комплекса (в сопоставимых ценах)	Млрд долл. США	28,0	29,1	–	28,9	28,0	34,9	29,0
Минимальная годовая средняя эффективность мер поддержки по федеральному проекту «Экспорт продукции АПК»	Ед.	4	7,9	–	5,4	9	–	9
<b>Создана экосистема («Одно окно») предоставления услуг экспортерам на базе цифровой платформы АО «Российский экспортный центр»</b>								
Количество экспортеров, которые осуществляют внешнеэкономическую деятельность с использованием экосистемы поддержки экспорта на базе цифровой платформы АО «Российский экспортный центр» («Одно окно»), нарастающим итогом	Ед.	3 000	3 164	4 300	4 662	6 000	9 801	8 500
Количество сервисов информационной системы «Одно окно», доступных пользователям, нарастающим итогом	Ед.	17	25	32	34	36	36	40
Удовлетворенность качеством оказания услуг, в том числе государственных, предоставляемых с использованием информационной системы «Одно окно», по итогу года	У.е.	4,0	8,6	6,0	8,3	7,0	8,1	7,0

**В 2022 ГОДУ В РАМКАХ НАЦИОНАЛЬНОГО ПРОЕКТА БЫЛИ ДОСТИГНУТЫ СЛЕДУЮЩИЕ РЕЗУЛЬТАТЫ:**

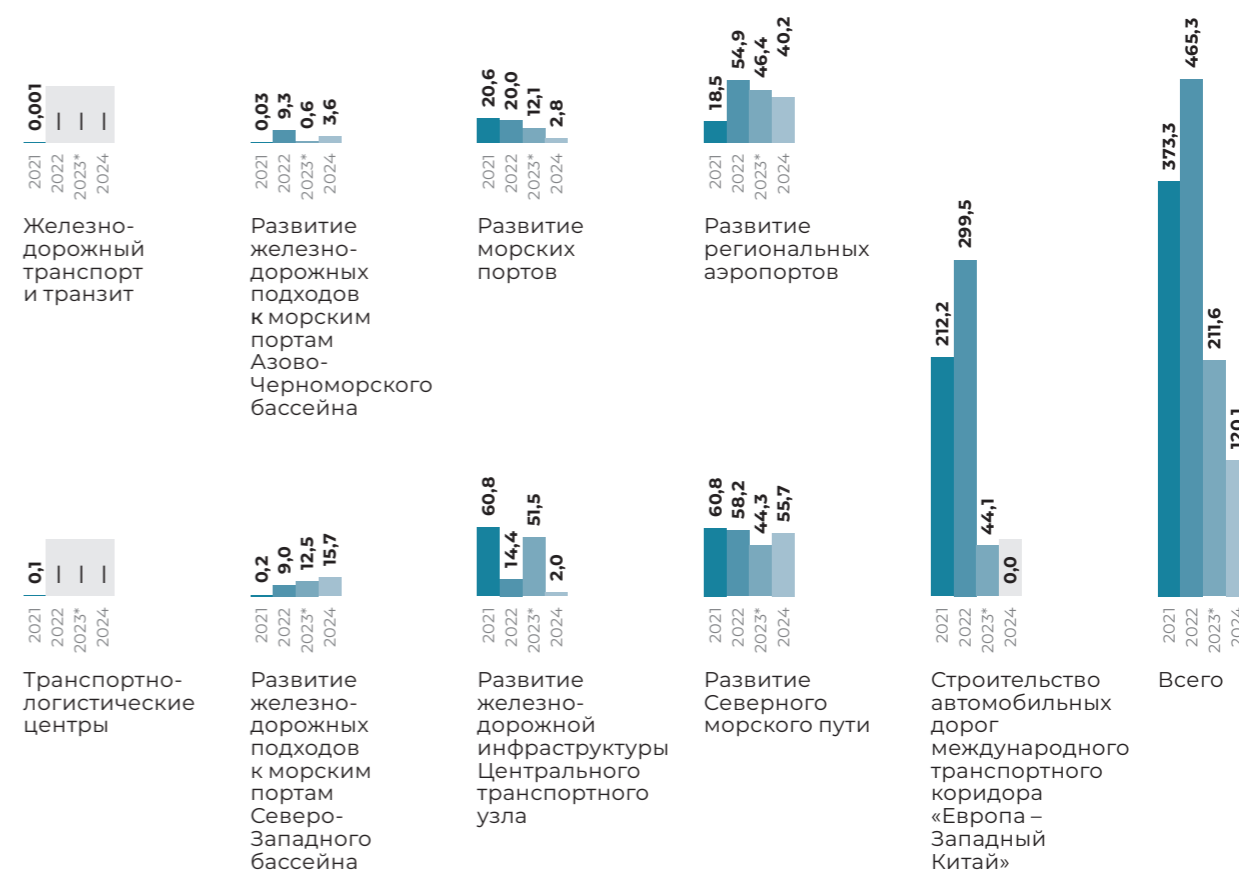
- 429,2 млрд рублей составил объем экспорта высокотехнологичной продукции за счет предоставления государственной поддержки в целях реализации корпоративных программ повышения конкурентоспособности (план – 98,4 млрд рублей);
- 396,5 млрд рублей составил объем экспорта промышленной продукции за счет предоставления государственной поддержки в целях компенсации затрат на транспортировку продукции (план – 160 млрд рублей);
- 20 опорных лабораторий модернизированы (план – 20 лабораторий нарастающим итогом);
- объем льготных кредитов, выданных уполномоченными банками в целях наращивания объемов производства продукции агропромышленного комплекса, составил 593,7 млрд рублей (план – 550,1 млрд рублей нарастающим итогом);

- в рамках государственной поддержки российских организаций в целях снижения затрат на транспортировку продукции АПК обеспечен экспорт на 5,9 млн тонн продукции АПК (план – 5,3 млн тонн);
- введено в эксплуатацию 31,4 тыс. га мелиорируемых земель для выращивания экспортно ориентированной сельскохозяйственной продукции (план – 4,6 тыс. га);
- созданы и введены в эксплуатацию 34 сервиса информационной системы «Одно окно», доступных пользователям-экспортерам (план – 32 сервиса);
- 28 организациям возмещена часть затрат, связанных с участием в международных выставочно-ярмарочных мероприятиях (план – 24 организации);
- 17 769 компаний-экспортеров охвачены мерами поддержки экспорта АО «Российский экспортный центр» (план – 9 800 компаний-экспортеров);
- объем финансирования АО «РОСЭКСИМ-БАНК» в рамках кредитования импорта приоритетной продукции в целях обеспечения производственных потребностей российских организаций составил 9,1 млрд рублей (план – 7,7 млрд рублей).

# Комплексный план модернизации и расширения магистральной инфраструктуры на период до 2024 года

СРОКИ РЕАЛИЗАЦИИ: 30.07.2018 – 31.12.2024

**Расходы федерального бюджета в 2021–2024 годах на реализацию национального проекта, млрд рублей**





Россия – самая большая страна в мире. Протяженность государства с запада на восток составляет почти 10 тыс. км. Выполнение Комплексного плана позволит обеспечить гражданам безопасное и быстрое перемещение по стране.

Комплексный план модернизации и расширения магистральной инфраструктуры направлен на развитие транспортных коридоров «Запад – Восток» и «Север – Юг» для перевозки грузов, повышение уровня экономической связанности территории Российской Федерации посредством расширения и модернизации железнодорожной, авиационной, автодорожной, морской и речной инфраструктуры, а также гарантированного обеспечения доступной электроэнергией.

Для достижения целей комплексного плана сформировано 9 федеральных проектов: «*Строительство автомобильных дорог международного транспортного коридора «Европа – Западный Китай»*», «*Развитие морских портов*», «*Развитие Северного морского пути*», «*Железнодорожный транспорт и транзит*», «*Транспортно-логистические центры*», «*Развитие региональных аэропортов*», «*Развитие железнодорожных подходов к морским портам Азово-Черноморского бассейна*», «*Развитие железнодорожных подходов к морским портам Северо-Западного бассейна*» и «*Развитие железнодорожной инфраструктуры Центрального транспортного узла*».

### Для достижения целей комплексного плана выделены следующие основные задачи и показатели, которые служат индикаторами достижения результатов

Ед. 2021 план 2021 факт 2022 план 2022 факт 2023 план 2023 факт\*\* 2024

#### Строительство и модернизация российских участков автомобильных дорог, относящихся к международному транспортному маршруту «Европа – Западный Китай»

Сокращение времени в пути на маршруте от Москвы до Казани	Час	12	12	12	12	12	12	5,5
Доля отечественного оборудования (товаров, работ, услуг) в общем объеме закупок	%	–	–	64,0	99,1	66,0	99,1	70,0
Доля автомобильных дорог высшей технической категории в составе маршрута «Европа – Западный Китай»	%	30,9	30,9	35,1	35,2	42,5	53,6	66,7

#### Увеличение мощностей морских портов Российской Федерации, включая порты Дальневосточного, Арктического, Северо-Западного (Бассейнового), Волго-Каспийского и Азово-Черноморского бассейнов не менее чем на 200 млн тонн к 2024 году

Прирост производственной мощности морских портов	Млн тонн	40,3	19,1	88,4	88,4	147,7	110,2	212,9
Доля закупок отечественного оборудования (товаров, работ, услуг) от общего объема закупок, в том числе произведенного предприятиями оборонно-промышленного комплекса	%	20,0	39,7	20,0	94,7	20,0	97,9	20,0

#### Развитие Северного морского пути

Объем перевозок грузов в акватории Северного морского пути	Млн тонн	31,0	34,9	32,0	34,1	36,0	33,1	80,0
--	----------	------	------	------	------	------	------	------

#### Развитие железнодорожной инфраструктуры Восточного полигона железных дорог

Сроки доставки транзитных контейнерных перевозок на направлении «Запад – Восток» (Красное, порты и погранпереходы Северо-Запада – Наушки, Забайкальск, порты и погранпереходы Дальнего Востока)	Сутки	8,0	7,1	8,0	7,6	8,5	8,0	7,0
---	-------	-----	-----	-----	-----	-----	-----	-----

Ед. 2021 план 2021 факт 2022 план 2022 факт 2023 план 2023 факт\*\* 2024

#### Увеличение провозной способности железнодорожной инфраструктуры Азово-Черноморского полигона до 152,0 млн тонн по итогам 2030 года

Суммарная провозная способность участков к морским портам Азово-Черноморского бассейна	Млн тонн	125,1	125,1	125,1	125,1	125,1	125,1	125,1
Доля закупок отечественного оборудования от общего объема закупок в рамках реализации проекта по развитию и обновлению железнодорожной инфраструктуры на подходах к портам Азово-Черноморского бассейна	%	88,0	88,0	91,0	91,0	92,0	91,0	94,0

#### Увеличение грузопотока по Северному морскому пути

Суммарная мощность морских портов в акватории Северного морского пути	Млн тонн	32,0	32,0	32,0	32,3	36,0	40,5	83,0
---	----------	------	------	------	------	------	------	------

#### Увеличение количества введенных в эксплуатацию взлетно-посадочных полос до 32 единиц и вспомогательных объектов аэропортовой инфраструктуры до 20 единиц (к 2024 году) за счет их реконструкции (строительства)

Количество введенных в эксплуатацию после реконструкции (строительства) взлетно-посадочных полос	Ед.	6	8	10	10	19	15	32
Доля закупок отечественного производства от общего объема закупок	%	56,0	76,4	59,0	87,4	62,0	96,6	65,0

#### Усиление железнодорожной инфраструктуры для освоения прогнозируемых пассажирских перевозок Центрального транспортного узла

Пассажиропоток в железнодорожном сообщении для ключевых направлений	Пассажиропоток (млн человек)	672,1	706,9	735,5	747,0	748,0	698,0	813,4
---	------------------------------	-------	-------	-------	-------	-------	-------	-------

#### Развитие железнодорожной инфраструктуры Черноморского побережья Краснодарского края в целях повышения надежности и улучшения транспортного обслуживания курортной зоны юга России

Время в пути следования по маршруту Москва – Адлер	Час	32,0	32,0	32,0	32,0	32,0	32,0	22,0
--	-----	------	------	------	------	------	------	------

#### Создание основы для развития скоростного и высокоскоростного железнодорожного сообщения между крупными городами

Доля закупок отечественного оборудования от общего объема закупок в рамках реализации проекта по развитию ВСМ	%	–	–	–	–	–	–	70,0
---	---	---	---	---	---	---	---	------

#### В 2022 ГОДУ В РАМКАХ КОМПЛЕКСНОГО ПЛАНА БЫЛИ ДОСТИГНУТЫ СЛЕДУЮЩИЕ РЕЗУЛЬТАТЫ:

- обеспечена техническая готовность обхода г. Тольятти с мостовым переходом через р. Волгу – 75,0%;
- осуществлено строительство участка протяженностью 107,2 км скоростной автомобильной дороги М12 Москва – Нижний Новгород – Казань, входящей в состав международного транспортного коридора «Европа – Западный Китай» (план – 106,8 км);
- реализуется 1-й этап строительства объектов железнодорожного транспорта и 2-й этап строительства объектов морского транспорта транспортно-узла «Восточный – Находка»;
- осуществлена реконструкция 5 объектов в аэропортовых комплексах, находящихся в собственности Российской Федерации (план – 1 ед.);
- осуществлено развитие железнодорожной инфраструктуры Центрального транспортного узла, позволяющее обеспечивать пассажиропоток в пригородном сообщении в Центральном транспортном узле порядка 747,0 млн пассажиров;
- продолжалось строительство дополнительных V и VI путей на участке Москва – Алабушево под специализированное пассажирское сообщение.

# Национальный проект «Беспилотные авиационные системы»

СРОКИ РЕАЛИЗАЦИИ: 01.01.2024 – 31.12.2030

В федеральном бюджете на 2024–2026 годы заложены средства на новый национальный проект – «Беспилотные авиационные системы». На развитие отечественной беспилотной базы в следующие три года направят более 60 млрд рублей. Это позволит увеличить объем российского рынка беспилотников до около 30 тысяч единиц в год.

Для успешной реализации целей национального проекта на сегодняшний день сформировано 5 федераль-

ных проектов: «Развитие инфраструктуры, обеспечение безопасности и формирование специализированной системы сертификации беспилотных авиационных систем», «Кадры для Беспилотных авиационных систем», «Перспективные технологии для беспилотных авиационных систем», «Стимулирование спроса на отечественные беспилотные авиационные системы» и «Разработка, стандартизация и серийное производство беспилотных авиационных систем и их комплектующих».

## Расходы федерального бюджета в 2024–2026 годах на реализацию национального проекта, млрд рублей



## ПО СОСТОЯНИЮ НА 2023 ГОД В ЦЕЛЯХ ОБЕСПЕЧЕНИЯ НАЧАЛА РЕАЛИЗАЦИИ НАЦИОНАЛЬНОГО ПРОЕКТА БЫЛИ ОСУЩЕСТВЛЕНЫ СЛЕДУЮЩИЕ МЕРОПРИЯТИЯ:

- принят упрощенный порядок применения БАС в сельском хозяйстве (вступает в силу с 1 марта 2024 года), в частности определение уведомительного порядка и возможности свободной эксплуатации в отдельных зонах на высоте до 150 м;
- упрощен порядок сертификации БАС, внедрен декларативный метод, сертификация двигателя, обеспечен принцип «единого окна» при оформлении соответствующей документации;
- обеспечен допуск экспериментальных БАС к коммерческой деятельности: сформирован общероссийский классификатор по видам экономической деятельности (ОКПД-2) в части БАС и комплектующих;
- разработан перечень НИОКР, необходимых для серийного выпуска беспилотников, и определена стоимость выполнения этих работ;
- организовано производство БАС на базе промышленного парка «Руднево» в г. Москве и запущены три производства БАС на его территории. На сегодняшний день уже произведено 1 490 беспилотных летательных аппаратов, до конца года планируется произвести 5 тыс. согласно плановым показателям;
- запущено обучение пилотов БАС в г. Москве.



МИНФИН  
РОССИИ

**БЮДЖЕТ ДЛЯ ГРАЖДАН**  
НА 2024 ГОД И НА ПЛАНОВЫЙ ПЕРИОД 2025 И 2026 ГОДОВ

## **Бюджет для граждан**

к федеральному закону  
о федеральном бюджете на 2024 год  
и на плановый период 2025 и 2026 годов

Подготовлено Департаментом бюджетной методологии  
и финансовой отчетности в государственном секторе.

Отзывы о документе просьба направлять  
на e-mail: [o0208@minfin.ru](mailto:o0208@minfin.ru)

Составители:

**Романов С.В., Багдасарян Т.А.,  
Степанов Д.А., Деревеженко В.С.**